

令和 5 年度後期財政状況
(令和 5 年 10 月 1 日～令和 6 年 3 月 31 日)

大船渡市

1. 令和5年度予算の概況

(1) 各会計の予算額

令和6年3月31日現在の一般会計と特別会計における令和5年度予算額は、以下のとおりとなっています。

(単位：千円)

会計区分	9月30日現在 予算額	12月定例会 補正予算額	12月追加 補正予算額	3月定例会 補正予算額	3月専決 補正予算額	合計
一般会計	23,008,019	6号	7号	8号	9号	23,353,064
		209,050	513,203	△ 410,212	33,004	
魚市場事業特別会計	263,060			2号		263,060
				0		
介護保険特別会計（介護サービス事業勘定）	13,786		2号	3号		14,445
			359	300		
介護保険特別会計（保険事業勘定）	4,349,268	2号	3号	4号		4,422,131
		3,941	3,363	65,559		
後期高齢者医療特別会計	506,658		2号	3号		512,005
			371	4,976		
国民健康保険特別会計（事業勘定）	3,954,422	2号	3号	4号		4,307,817
		332,000	2,167	19,228		
国民健康保険特別会計（診療施設勘定）	250,700		2号	3号		250,098
			3,995	△ 4,597		
計	32,345,913	544,991	523,458	△ 324,746	33,004	33,122,620

(ただし、前年度からの繰越明許費及び事故繰越しを除く)

(2) 一般会計の歳入・歳出予算額

令和6年3月31日現在の一般会計の歳入・歳出予算額は、以下のとおりとなっています。

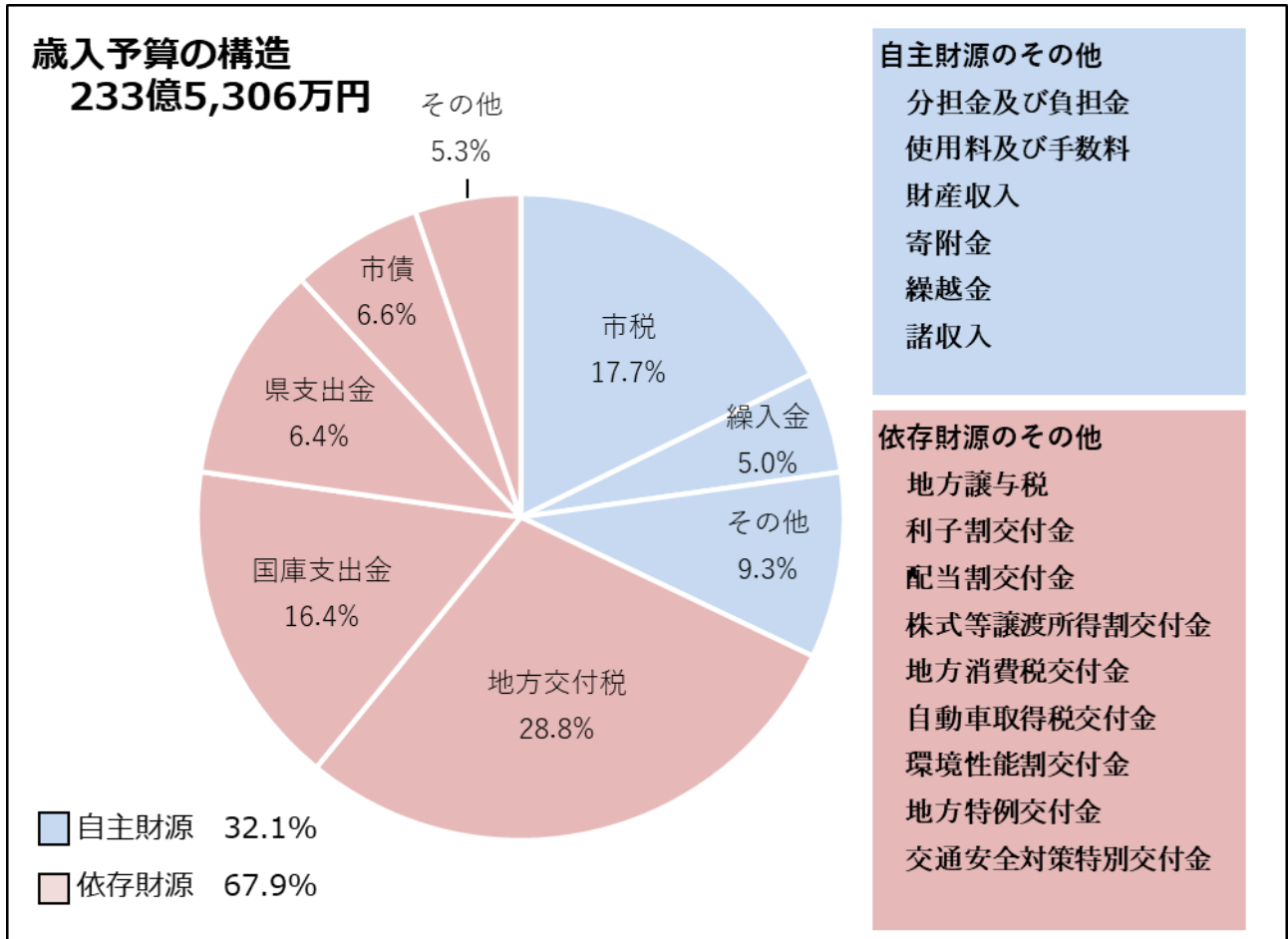
また、歳入・歳出予算の構造は【図】のとおりです。

歳入

(単位：千円)

科 目	9月30日 現在予算額	6号補正 予 算 額	7号補正 予 算 額	8号補正 予 算 額	9号補正 予 算 額	合 計
市税	4,194,774			△ 53,300		4,141,474
地方譲与税	231,000			6,254		237,254
利子割交付金	2,000			△ 1,000		1,000
配当割交付金	9,000					9,000
株式等譲渡所得割交付金	9,000			△ 1,000		8,000
法人事業税交付金	57,000			3,000		60,000
地方消費税交付金	870,000			7,000		877,000
環境性能割交付金	8,000			3,000		11,000
地方特例交付金	46,000			△ 20,695		25,305
地方交付税	6,668,577			58,982		6,727,559
交通安全対策特別交付金	5,000					5,000
分担金及び負担金	34,536					34,536
使用料及び手数料	244,031			△ 2,600		241,431
国庫支出金	3,167,520	55,379	422,339	173,637		3,818,875
県支出金	2,581,694	35,292		△ 73,834		2,543,152
財産収入	69,853			△ 13,656	1,316	57,513
寄附金	408,580	10,267		81,140	30,000	529,987
繰入金	1,396,567	23,200	2,159	△ 245,460		1,176,466
繰越金	414,085	157,829	88,705	6,643		667,262
諸収入	633,502	3,183		4,487	1,688	642,860
市債	1,957,300	△ 76,100		△ 343,800		1,537,400
自動車取得税交付金	0			990		990
計	23,008,019	209,050	513,203	△ 410,212	33,004	23,353,064

(ただし、前年度からの繰越明許費及び事故繰越しを除く)



歳出（目的別）

（単位：千円）

科 目	9月30日 現在予算額	6号補正 予 算 額	7号補正 予 算 額	8号補正 予 算 額	9号補正 予 算 額	合 計
議会費	182,827		1,145	1,600		185,572
総務費	3,830,135	25,845	20,829	△ 38,019	32,983	3,871,773
民生費	6,231,665	286,868	359,548	167,803		7,045,884
衛生費	1,727,989	10,458	23,577	△ 89,022		1,673,002
労働費	70,003		355	△ 6,832		63,526
農林水産業費	2,441,338	3,366	3,823	△ 37,512	21	2,411,036
商工費	822,631	944	86,804	△ 16,204		894,175
土木費	2,061,342	△ 107,748	△ 123	△ 44,008		1,909,463
消防費	1,056,941	△ 15,100	551	7,115		1,049,507
教育費	2,429,672	5,240	16,694	△ 355,133		2,096,473
公債費	2,148,475	△ 823				2,147,652
諸支出金	1					1
予備費	5,000					5,000
災害復旧費						0
計	23,008,019	209,050	513,203	△ 410,212	33,004	23,353,064

（ただし、前年度からの繰越明許費及び事故繰越しを除く）

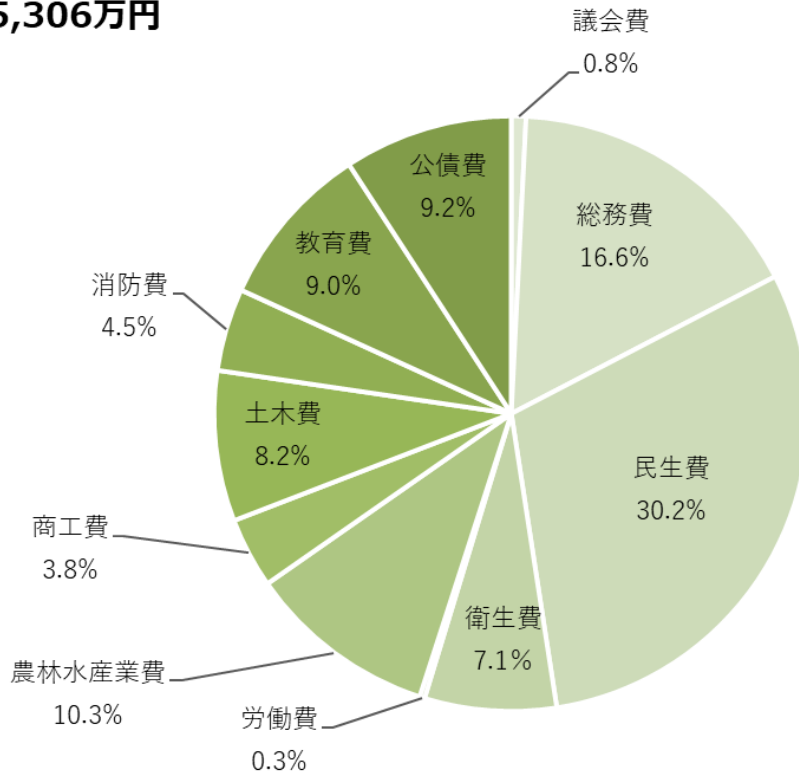
歳出（性質別）

（単位：千円）

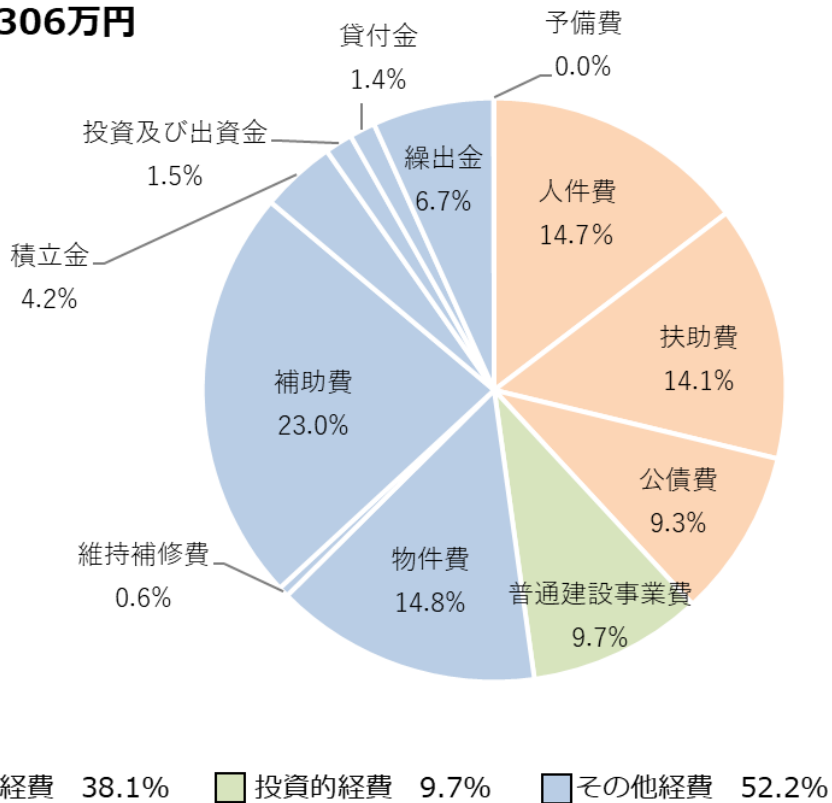
区 分	9月30日 現在予算額	6号補正 予 算 額	7号補正 予 算 額	8号補正 予 算 額	9号補正 予 算 額	合 計
人件費	3,361,525		64,697	△ 8,364		3,417,858
物件費	3,514,018	23,338	97,312	△ 188,927	1,137	3,446,878
維持補修費	118,487	18,000			△ 2,171	134,316
扶助費	3,112,602	218,979		△ 27,915		3,303,666
補助費等	4,781,438	81,409	337,248	169,366	△ 1,042	5,368,419
公債費	2,175,180	2,716	0	0		2,177,896
繰出金	1,559,249	1971	8,446	3,215		1,572,881
投資及び出資金	358,223					358,223
積立金	868,491	1,000	0	66,196	35,080	970,767
貸付金	334,000					334,000
普通建設事業費	2,819,806	△ 138,363	5,500	△ 423,783		2,263,160
災害復旧事業費	0					0
予備費	5,000					5,000
計	23,008,019	209,050	513,203	△ 410,212	33,004	23,353,064

（ただし、前年度からの繰越明許費及び事故繰越しを除く）

歳出予算の構造（目的別）
233億5,306万円



歳出予算の構造（性質別）
233億5,306万円



2. 令和5年度予算における収入及び支出の概況

(1) 各会計の収入・支出の概況

令和6年3月31日現在の各会計における収入及び支出の概況は、以下のとおりとなっています。

収入

(単位：円)

会計区分	予算現額	収入済額	翌年度繰越額	予算現額に対する収入済額の割合
一般会計	23,353,064,000	19,088,039,958	1,694,001,561	81.7%
魚市場事業特別会計	263,060,000	8,567,931	0	3.3%
介護保険特別会計（介護サービス事業勘定）	14,445,000	15,926,387	0	110.3%
介護保険特別会計（保険事業勘定）	4,422,131,000	3,543,211,690	0	80.1%
後期高齢者医療特別会計	512,005,000	368,321,109	0	71.9%
国民健康保険特別会計（事業勘定）	4,307,817,000	3,560,685,638	0	82.7%
国民健康保険特別会計（診療施設勘定）	250,098,000	122,053,912	0	48.8%
計	33,122,620,000	26,706,806,625	1,694,001,561	80.6%

(ただし、前年度からの繰越明許費及び事故繰越しを除く)

支出

(単位：円)

会計区分	予算現額	支出済額	翌年度繰越額	予算現額に対する支出済額の割合
一般会計	23,353,064,000	18,169,840,462	1,694,001,561	77.8%
魚市場事業特別会計	263,060,000	254,573,236	0	96.8%
介護保険特別会計（介護サービス事業勘定）	14,445,000	13,090,241	0	90.6%
介護保険特別会計（保険事業勘定）	4,422,131,000	3,835,177,238	0	86.7%
後期高齢者医療特別会計	512,005,000	459,283,060	0	89.7%
国民健康保険特別会計（事業勘定）	4,307,817,000	3,838,447,651	0	89.1%
国民健康保険特別会計（診療施設勘定）	250,098,000	217,464,643	0	87.0%
計	33,122,620,000	26,787,876,531	1,694,001,561	80.9%

(ただし、前年度からの繰越明許費及び事故繰越しを除く)

(2) 一般会計の収入・支出の概況

令和6年3月31日現在の一般会計における収入及び支出の概況は、以下のとおりとなっています。

収入

(単位：円)

科目	予算現額	収入済額	翌年度繰越額	予算現額に対する収入済額の割合
市税	4,141,474,000	3,938,454,730		95.1%
地方譲与税	237,254,000	238,483,667		100.5%
利子割交付金	1,000,000	974,000		97.4%
配当割交付金	9,000,000	10,515,000		116.8%
株式等譲渡所得割交付金	8,000,000	12,306,000		153.8%
法人事業税交付金	60,000,000	61,534,000		102.6%
地方消費税交付金	877,000,000	894,486,000		102.0%
環境性能割交付金	11,000,000	11,944,000		108.6%
地方特例交付金	25,305,000	25,306,000		100.0%
地方交付税	6,727,559,000	6,729,017,000		100.0%
交通安全対策特別交付金	5,000,000	2,425,000		48.5%
分担金及び負担金	34,536,000	30,084,551		87.1%
使用料及び手数料	241,431,000	229,292,206		95.0%
国庫支出金	3,818,875,000	2,802,523,788	383,862,824	73.4%
県支出金	2,543,152,000	827,125,042	1,148,850,000	32.5%
財産収入	57,513,000	32,885,031		57.2%
寄附金	529,987,000	492,160,491		92.9%
繰入金	1,176,466,000	1,125,011,244		95.6%
繰越金	667,262,000	667,262,778	85,088,737	100.0%
諸収入	642,860,000	575,866,640		89.6%
市債	1,537,400,000	379,400,000	76,200,000	24.7%
自動車取得税交付金	990,000	982,790		99.3%
計	23,353,064,000	19,088,039,958	1,694,001,561	81.7%

(ただし、前年度からの繰越明許費及び事故繰越しを除く)

支出

(単位：円)

科目	予算現額	支出済額	翌年度繰越額	予算現額に対する支出済額の割合
議会費	185,572,000	179,489,366		96.7%
総務費	3,871,773,000	3,357,116,951	15,087,000	86.7%
民生費	7,045,884,000	5,437,866,988	335,670,750	77.2%
衛生費	1,673,002,000	1,392,360,494		83.2%
労働費	63,526,000	59,114,398		93.1%
農林水産業費	2,411,036,000	969,099,117	1,100,000,000	40.2%
商工費	894,175,000	709,114,559	84,000,000	79.3%
土木費	1,909,463,000	1,496,014,705	111,503,811	78.3%
消防費	1,049,507,000	861,484,798	47,740,000	82.1%
教育費	2,096,473,000	1,580,416,140		75.4%
公債費	2,147,652,000	2,127,762,946		99.1%
諸支出金	1,000	0		0.0%
予備費	5,000,000	0		
計	23,353,064,000	18,169,840,462	1,694,001,561	77.8%

(ただし、前年度からの繰越明許費及び事故繰越しを除く)