

市民の生活

世帯




一世帯 2.7 人

人口密度



1 km²に 121.9 人

教員



1 人当り生徒
小学校 10.1 人
中学校 8.8 人

医師



市民 825 人に 1 人

市職員



市民 92 人に 1 人
※支援職員を含む

消防職員



市民 443 人に 1 人

市民一人当り市税

窓 口




67,909 円 (H23 年度決算)

市民一人当り配分所得



1,888,949 円 (H22 年度)

市民一人当り市の予算




1,345 千円
(平成 24 年度予算)

病床



市民 75 人に 1 床

進学率



高校 100%
大学・短大 39%

一工場当り製造品出荷額



47,148 万円

乗用車(自家用)



1 世帯に 1.5 台

都市公園



市民 1 人当り 6.5 m²

水道



一世帯 1 ヶ月 12.3 m³
(H23 年度)

電話



1.7 世帯に 1 台