

## 大船渡市地域安全推進協議会委員名簿

令和元年7月23日開催

区分	氏名	所属団体等	摘要
会長	江 刺 由紀子	気仙地区少年警察ボランティア協会	
会長代理	山 下 タエ子	大船渡市社会福祉協議会	
委員	近 藤 均	大船渡市防犯協会連合会	
委員	竹 野 武 子	大船渡市民生児童委員協議会	
委員	木 下 美榮子	大船渡地区人権擁護委員会	
委員	及 川 のぶ子	大船渡市各種女性団体連絡協議会	
委員	金 野 千代子	大船渡市更生保護女性の会	
委員	吉 田 祥	岩手県高等学校長協会気仙支会 (岩手県立大船渡高等学校長)	新任
委員	寺 澤 貴 裕	大船渡市小中学校長会 (大船渡市立吉浜小学校長)	新任
委員	金 一 磨	大船渡市PTA連合会 (大船渡市立赤崎中学校PTA会長)	新任
委員	伊 藤 英 子	気仙地区保護司会	
委員	菊 池 まゆみ	大船渡商工会議所	
委員	鎌 田 ひろみ	大船渡市農業協同組合	
委員	志 田 光 恵	大船渡市水産振興連絡会 (大船渡市漁業協同組合支所長代理)	
委員	阿 部 なつ子	大船渡市交通指導隊	
委員	木 内 孝 子	大船渡市交通安全母の会連合会 (盛町交通安全母の会会長)	新任
委員	大 野 則 幸	大船渡警察署生活安全課	
委員	村 上 裕 樹	大船渡警察署交通課	新任
委員	市 村 康 之	大船渡市教育委員会事務局	
委員	熊 澤 正 彦	大船渡市生活福祉部	新任

# 大船渡市内における交通事故情勢等について

## 1 大船渡警察署管内の事故状況（6月末現在）

	人 身	死 者	傷 者	物 損
令和元年	31	1	38	531
平成30年	30	2	35	582
前年比	+1	-1	+3	-51

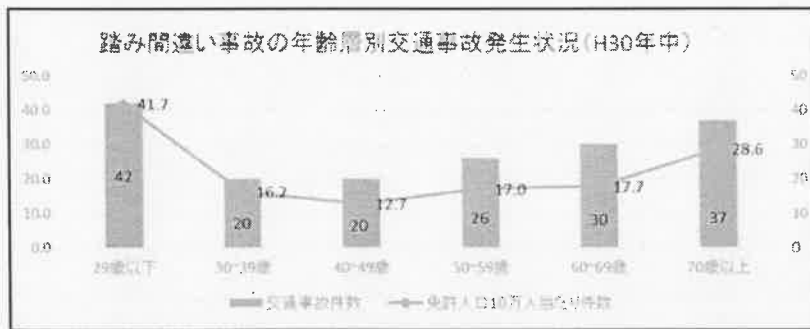
※大船渡市内の事故状況

	人 身	死 者	傷 者	物 損
令和元年	18	1	17	310
平成30年	17	2	19	325
前年比	+1	-1	-2	-15

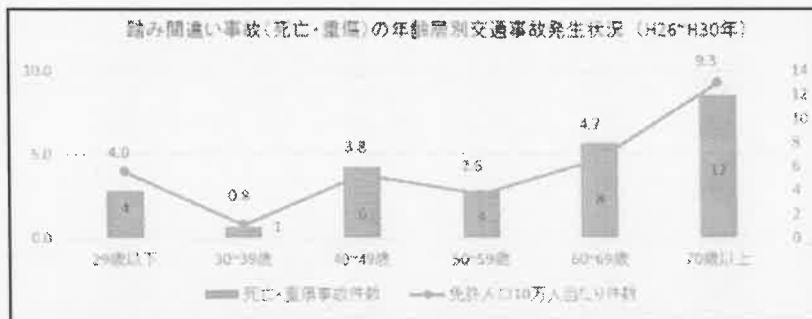
## 2 高齢者事故の傾向（6月末現在）

	追 突	正面衝突	対歩行者	出会い頭	その他	合 計
人身事故件数	9	4	3	11	4	31
高齢者第1当	0	1	1	6	1	9

## 3 踏み間違い事故の発生状況（岩手県内）



●「踏み間違い事故」は、全年齢層で発生しており、29歳以下の若年齢運転者と70歳以上の高齢運転者で多く発生。




**踏み間違いでも慌てずにブレーキを!**

# 守るう!

## 横断歩道の交通ルール

### 運転手の方へ ～横断歩道・チェック・ストップ運動～

- 横断しようとする歩行者がいないことが明らかな場合を除き、停止できる速度で進行する義務があります。【チェック】
- 横断しようとしている人や横断中の人がいる場合、必ず停止してください。【ストップ】



### 歩行者の方へ ～3S運動～

道路を横断する時は、

- STOP 止まる 道路を横断する前に止まる
- SEE 見る 車が近づいていないか、左右をよく見る
- STAY 待つ 車が近づいていたら、待つ

の3S（スリーエス）運動を徹底しましょう。

※ アイコンタクトにより運転者との意思疎通を図りましょう。



### 安全モデル横断歩道

県警察では、過去に横断歩行者の事故が発生した場所や横断歩行者や車両の通行が多い場所、通学路として多数の生徒・児童が利用している場所等58箇所を「安全モデル横断歩道」に指定しました。

### 安全モデル横断歩道での活動

横断歩行者妨害違反の交通指導取締りや横断歩行者の保護誘導活動を重点的に行います。

各警察署管内別 市町村犯罪認知件数

作成：平成31年07月09日  
計上：平成31年01月01日～平成31年06月30日

Cg01

警察署別	市町村名	刑法犯総数	犯罪率	人口	侵入窃盗			住宅対象			乗物盗			非侵入窃盗			その他	
					窃盗	侵入	窃盗	空き巣狙い	忍込み	居空き	その他	自動車盗	オートバイ盗	自転車盗	窃盗	ひったくり		万引
盛岡東	盛岡市	343	1.75	294,047	28	15	4	10	1	13	1	89	134	71	16	13	6	28
盛岡西	滝沢市	171	0.88	55,507	14	11	1	15		2		39	64	40	5	1	3	15
	磐石市	49	1.10	16,318	2	1		10		3		2	19	10	3	2	4	
	八幡平市	18	0.80	25,055	2	1				2		9	10	1	1	1	8	
岩手	岩手町	20	0.68	5,847	1	1				1		1	10	1	1		7	
	岩手町	4	0.78	12,878	1	1				1		4	1	4			1	
	紫波町	10	0.90	32,075	2	1				1		3	13	5	1		7	
柴	矢巾町	29	1.01	27,839	2	1				1		6	9	2			7	
花	巻花巻市	28	1.02	94,804	5	1				4		15	55	15	2	3	35	
北	北上市	97	1.53	92,569	8	1				7		23	71	25	4	2	40	
	西和賀町	142	0.98	115,454	8	3				5		19	62	24	2	5	31	
奥	奥州市	113	0.71	15,483	3	2				1		2	5	4			1	
	金ヶ崎町	11	1.02	116,478	2	1				1		12	60	31	6	1	2	
一	一関市	99	0.66	7,551	2	1				1		1	11	3	2	1	1	
一	平泉町	20	1.10	38,212	1	1				1		1	22	7	3	3	11	
大	大船渡市	5	0.75	18,773	1	1				1		1	7	1	1	1	3	
大	陸前高田市	14	0.19	5,331	1	1				1		1	1	1			3	
	住田町	1	0.83	26,523	1	1				1		3	13	4	3	1	5	
遠	遠野市	22	0.97	34,945	4	1				4		1	13	10	2	1	2	
釜	釜石市	34	0.62	11,287	4	1				1		3	3	2	2	1	1	
石	大槌町	7	0.76	53,892	5	1				4		2	11	4	2	1	4	
宮	宮古市	41	0.53	15,053	2	1				2		3	3	1	1	2	2	
古	山田町	8	0.98	9,204	2	1				2		3	3		2		1	
岩	岩泉町	9	0.61	3,262	3	1				3		2	3				1	
岩	田野畑村	2	1.12	34,074	3	1				3		2	16	9	1	1	6	
久	久慈市	38	0.25	3,945	1	1				1		1	1				1	
久	野田村	1	0.75	2,672	1	1				1		1	1					
	普代村	2	0.13	15,668	1	1				3		1	25	6	2	1	17	
	洋野町	2	1.56	26,249	3	1				3		1	2				1	
	二戸市	41	0.69	8,727	1	1				1		2	2	1			1	
	軽米町	6	0.25	12,058	1	1				1		2	2				1	
二	一戸町	3	0.36	5,504	1	1				1		2	2				1	
	九戸村	2	1.16	1,240,522	116	56	18	35	3	60	4	221	652	283	49	39	16	
そ	その他	4			56	18	35	3	60	4	4	221	652	283	49	39	16	
合	計	1436	1.16	1,240,522	116	56	18	35	3	60	4	221	652	283	49	39	16	

※ 人口は、岩手県が公表した平成30年10月1日現在の推計人口である。

※ 犯罪率(人口1,000人当たり)

※ その他は管轄市町村外発生の事件である。

窃盗犯 市町村別 無施錠被害 認知件数(1)

作成: 平成31年07月09日

計上: 平成31年01月01日~平成31年06月30日

Cg04

地域	警察署	市町村	手口別		侵																
			盗	入	うち 無施錠		住	うち 無施錠		空	うち 無施錠		忍	うち 無施錠		居	うち 無施錠		そ	うち 無施錠	
					件数	%		件数	%		件数	%		件数	%		件数	%		件数	%
合計			116	76	65.5	56	50	89.3	18	12	66.7	35	35	100.0	3	3	100.0	60	26	43.3	
県央地域	盛岡東	盛岡市	28	16	57.1	15	14	93.3	4	3	75.0	10	10	100.0	1	1	100.0	13	2	15.4	
		滝沢市	18	17	94.4	16	16	100.0	1	1	100.0	15	15	100.0	0	0	0.0	2	1	50.0	
	盛岡西	滝沢市	14	11	78.6	11	10	90.9	1	0	0.0	10	10	100.0	0	0	0.0	3	1	33.3	
		雫石町	2	1	50.0	0	0	0.0	0	0	0.0	0	0	0.0	0	0	0.0	2	1	50.0	
	岩手	八幡平市	2	2	100.0	1	1	100.0	1	1	100.0	0	0	0.0	0	0	0.0	1	1	100.0	
		葛巻町	1	1	100.0	1	1	100.0	1	1	100.0	0	0	0.0	0	0	0.0	0	0	0.0	
		岩手町	0	0	0.0	0	0	0.0	0	0	0.0	0	0	0.0	0	0	0.0	0	0	0.0	
	紫波	紫波町	2	1	50.0	1	1	100.0	1	1	100.0	0	0	0.0	0	0	0.0	1	0	0.0	
		矢巾町	0	0	0.0	0	0	0.0	0	0	0.0	0	0	0.0	0	0	0.0	0	0	0.0	
	小計			67	49	73.1	45	43	95.6	9	7	77.8	35	35	100.0	1	1	100.0	22	6	27.3
県南地域	花巻	花巻市	5	3	60.0	1	1	100.0	0	0	0.0	0	0	0.0	1	1	100.0	4	2	50.0	
		北上市	8	5	62.5	1	1	100.0	0	0	0.0	0	0	0.0	1	1	100.0	7	4	57.1	
	北上	西和賀町	0	0	0.0	0	0	0.0	0	0	0.0	0	0	0.0	0	0	0.0	0	0	0.0	
		奥州市	8	2	25.0	3	1	33.3	3	1	33.3	0	0	0.0	0	0	0.0	5	1	20.0	
	一関	金ヶ崎町	0	0	0.0	0	0	0.0	0	0	0.0	0	0	0.0	0	0	0.0	0	0	0.0	
		一関市	3	2	66.7	2	1	50.0	2	1	50.0	0	0	0.0	0	0	0.0	1	1	100.0	
	千厩	千厩市	2	2	100.0	1	1	100.0	1	1	100.0	0	0	0.0	0	0	0.0	1	1	100.0	
		平泉町	1	1	100.0	0	0	0.0	0	0	0.0	0	0	0.0	0	0	0.0	1	1	100.0	
	小計			27	15	55.6	8	5	62.5	6	3	50.0	0	0	0.0	2	2	100.0	19	10	52.6
沿岸地域	大船渡	大船渡市	0	0	0.0	0	0	0.0	0	0	0.0	0	0	0.0	0	0	0.0	0	0	0.0	
		陸前高田市	1	0	0.0	0	0	0.0	0	0	0.0	0	0	0.0	0	0	0.0	1	0	0.0	
		住田町	0	0	0.0	0	0	0.0	0	0	0.0	0	0	0.0	0	0	0.0	0	0	0.0	
	遠野	遠野市	1	0	0.0	0	0	0.0	0	0	0.0	0	0	0.0	0	0	0.0	1	0	0.0	
		釜石市	4	2	50.0	0	0	0.0	0	0	0.0	0	0	0.0	0	0	0.0	4	2	50.0	
	釜石	大槌町	0	0	0.0	0	0	0.0	0	0	0.0	0	0	0.0	0	0	0.0	0	0	0.0	
		宮古市	5	3	60.0	1	0	0.0	1	0	0.0	0	0	0.0	0	0	0.0	4	3	75.0	
	宮古	山田町	0	0	0.0	0	0	0.0	0	0	0.0	0	0	0.0	0	0	0.0	0	0	0.0	
		岩泉町	2	1	50.0	0	0	0.0	0	0	0.0	0	0	0.0	0	0	0.0	2	1	50.0	
	岩泉	田野畑村	0	0	0.0	0	0	0.0	0	0	0.0	0	0	0.0	0	0	0.0	0	0	0.0	
小計			13	6	46.2	1	0	0.0	1	0	0.0	0	0	0.0	0	0	0.0	12	6	50.0	
県北地域	久慈	久慈市	3	0	0.0	0	0	0.0	0	0	0.0	0	0	0.0	0	0	0.0	3	0	0.0	
		野田村	0	0	0.0	0	0	0.0	0	0	0.0	0	0	0.0	0	0	0.0	0	0	0.0	
		普代村	1	1	100.0	1	1	100.0	1	1	100.0	0	0	0.0	0	0	0.0	0	0	0.0	
		洋野町	1	1	100.0	0	0	0.0	0	0	0.0	0	0	0.0	0	0	0.0	1	1	100.0	
	二戸	二戸市	3	3	100.0	0	0	0.0	0	0	0.0	0	0	0.0	0	0	0.0	3	3	100.0	
		軽米町	0	0	0.0	0	0	0.0	0	0	0.0	0	0	0.0	0	0	0.0	0	0	0.0	
		一戸町	0	0	0.0	0	0	0.0	0	0	0.0	0	0	0.0	0	0	0.0	0	0	0.0	
		九戸村	1	1	100.0	1	1	100.0	1	1	100.0	0	0	0.0	0	0	0.0	0	0	0.0	
小計			9	6	66.7	2	2	100.0	2	2	100.0	0	0	0.0	0	0	0.0	7	4	57.1	
その他			0	0	0.0	0	0	0.0	0	0	0.0	0	0	0.0	0	0	0.0	0	0	0.0	

窃盗犯 市町村別 無施錠被害 認知件数(2)

作成: 平成31年07月09日

計上: 平成31年01月01日~平成31年06月30日

Cg04

地域	警察署	市町村	乗													車					
			盗			自動車盗			オートバイ盗			自転車盗			上ねらい	施錠あり	施錠なし	「施錠なし」の割合	無施錠率		
			件数	%		あり	なし	「キーあり」の割合	あり	なし	「キーあり」の割合	あり	なし	「施錠なし」の割合							
合計			229	158	69.0	4	3	1	75.0	4	2	2	50.0	221	68	153	69.2	39	1	38	97.4
県央地域	盛岡東	盛岡市	91	65	71.4	1	1	0	100.0	1	0	1	0.0	89	25	64	71.9	13	0	13	100.0
			39	24	61.5	0	0	0	0.0	0	0	0	0.0	39	15	24	61.5	1	0	1	100.0
	盛岡西	滝沢市	2	2	100.0	0	0	0	0.0	0	0	0	0.0	2	0	2	100.0	2	1	1	50.0
		栗石町	0	0	0.0	0	0	0	0.0	0	0	0	0.0	0	0	0	0.0	0	0	0	0.0
	岩手	八幡平市	1	1	100.0	0	0	0	0.0	1	1	0	100.0	0	0	0	0.0	1	0	1	100.0
		葛巻町	0	0	0.0	0	0	0	0.0	0	0	0	0.0	0	0	0	0.0	0	0	0	0.0
		岩手町	0	0	0.0	0	0	0	0.0	0	0	0	0.0	0	0	0	0.0	0	0	0	0.0
	紫波	紫波町	3	1	33.3	0	0	0	0.0	0	0	0	0.0	3	2	1	33.3	0	0	0	0.0
		矢巾町	6	4	66.7	0	0	0	0.0	0	0	0	0.0	6	2	4	66.7	0	0	0	0.0
	小計			142	97	68.3	1	1	0	100.0	2	1	1	50.0	139	44	95	68.3	17	1	16
県南地域	花巻	花巻市	15	10	66.7	0	0	0	0.0	0	0	0	0.0	15	5	10	66.7	3	0	3	100.0
		北上市	23	15	65.2	0	0	0	0.0	0	0	0	0.0	23	8	15	65.2	2	0	2	100.0
	北上	西和賀町	0	0	0.0	0	0	0	0.0	0	0	0	0.0	0	0	0	0.0	0	0	0	0.0
		奥州市	21	19	90.5	2	1	1	50.0	0	0	0	0.0	19	1	18	94.7	5	0	5	100.0
	奥州	金ヶ崎町	2	1	50.0	0	0	0	0.0	0	0	0	0.0	2	1	1	50.0	0	0	0	0.0
		一関市	12	7	58.3	0	0	0	0.0	0	0	0	0.0	12	5	7	58.3	1	0	1	100.0
	千厩	一関市	0	0	0.0	0	0	0	0.0	0	0	0	0.0	0	0	0	0.0	1	0	1	100.0
		平泉町	0	0	0.0	0	0	0	0.0	0	0	0	0.0	0	0	0	0.0	0	0	0	0.0
小計			73	52	71.2	2	1	1	50.0	0	0	0	0.0	71	20	51	71.8	12	0	12	100.0
沿岸地域	大船渡	大船渡市	1	1	100.0	0	0	0	0.0	0	0	0	0.0	1	0	1	100.0	3	0	3	100.0
		陸前高田市	0	0	0.0	0	0	0	0.0	0	0	0	0.0	0	0	0	0.0	0	0	0	0.0
		住田町	0	0	0.0	0	0	0	0.0	0	0	0	0.0	0	0	0	0.0	0	0	0	0.0
	遠野	遠野市	3	1	33.3	0	0	0	0.0	0	0	0	0.0	3	2	1	33.3	1	0	1	100.0
	釜石	釜石市	1	1	100.0	0	0	0	0.0	0	0	0	0.0	1	0	1	100.0	1	0	1	100.0
		大槌町	0	0	0.0	0	0	0	0.0	0	0	0	0.0	0	0	0	0.0	0	0	0	0.0
	宮古	宮古市	5	2	40.0	0	0	0	0.0	2	1	1	50.0	3	2	1	33.3	1	0	1	100.0
		山田町	0	0	0.0	0	0	0	0.0	0	0	0	0.0	0	0	0	0.0	0	0	0	0.0
	岩泉	岩泉町	0	0	0.0	0	0	0	0.0	0	0	0	0.0	0	0	0	0.0	2	0	2	100.0
		田野畑村	0	0	0.0	0	0	0	0.0	0	0	0	0.0	0	0	0	0.0	0	0	0	0.0
小計			10	5	50.0	0	0	0	0.0	2	1	1	50.0	8	4	4	50.0	8	0	8	100.0
県北地域	久慈	久慈市	3	3	100.0	1	1	0	100.0	0	0	0	0.0	2	0	2	100.0	1	0	1	100.0
		野田村	0	0	0.0	0	0	0	0.0	0	0	0	0.0	0	0	0	0.0	0	0	0	0.0
		普代村	0	0	0.0	0	0	0	0.0	0	0	0	0.0	0	0	0	0.0	0	0	0	0.0
		洋野町	0	0	0.0	0	0	0	0.0	0	0	0	0.0	0	0	0	0.0	0	0	0	0.0
	二戸	二戸市	1	1	100.0	0	0	0	0.0	0	0	0	0.0	1	0	1	100.0	0	0	0	0.0
		軽米町	0	0	0.0	0	0	0	0.0	0	0	0	0.0	0	0	0	0.0	1	0	1	100.0
		一戸町	0	0	0.0	0	0	0	0.0	0	0	0	0.0	0	0	0	0.0	0	0	0	0.0
		九戸村	0	0	0.0	0	0	0	0.0	0	0	0	0.0	0	0	0	0.0	0	0	0	0.0
小計			4	4	100.0	1	1	0	100.0	0	0	0	0.0	3	0	3	100.0	2	0	2	100.0
その他			0	0	0.0	0	0	0	0.0	0	0	0	0.0	0	0	0	0.0	0	0	0	0.0

## 令和元年 特殊詐欺 統計情報(6月)

特殊詐欺 合計				振り込み詐欺 合計				振り込み詐欺以外の特殊詐欺 合計			
認知件数		被害額(単位:万円)		認知件数		被害額(単位:万円)		認知件数		被害額(単位:万円)	
	前年比		前年比		前年比		前年比		前年比		前年比
23	+11	6,820	+1,542	21	+10	3,057	-2,017	2	+1	3,763	+3,559

振り込み詐欺																
しはらえ詐欺 (架空請求詐欺)				かします詐欺 (融資保証金詐欺)				もどします詐欺 (還付金等詐欺)				なりすまし詐欺 (オレオレ詐欺)				
認知件数		被害額(単位:万円)		認知件数		被害額(単位:万円)		認知件数		被害額(単位:万円)		認知件数		被害額(単位:万円)		
	前年比		前年比		前年比		前年比		前年比		前年比		前年比		前年比	
1月	1	1	80	80	0	0	0	0	0	0	0	0	1	0	0	-3,700
2月	1	-1	80	-115	0	0	0	0	0	0	0	0	0	-1	0	-350
3月	2	1	481	446	2	2	564	564	0	0	0	0	0	0	0	0
4月	0	-2	0	-30	0	0	0	0	0	0	0	0	0	-1	0	-200
5月	4	2	1,853	1,643	0	0	0	0	0	0	0	0	2	2	0	0
6月	0	0	0	0	0	-1	0	355	0	0	0	0	8	8	0	0
7月																
8月																
9月																
10月																
11月																
12月																
累計	8	+1	2,493	+2,023	2	+1	564	+209	0	±0	0	±0	11	+8	0	-4,250

振り込み詐欺以外の特殊詐欺																
金融商品等取引名目				ギャンブル必勝情報提供名目				異性交際あっせん名目				その他の特殊詐欺				
認知件数		被害額(単位:万円)		認知件数		被害額(単位:万円)		認知件数		被害額(単位:万円)		認知件数		被害額(単位:万円)		
	前年比		前年比		前年比		前年比		前年比		前年比		前年比		前年比	
1月	0	0	0	0	0	0	0	0	0	0	0	0	0	0	0	0
2月	0	0	0	0	0	0	0	0	0	0	0	0	0	0	0	0
3月	0	0	0	0	1	1	2,763	2,763	0	0	0	0	0	0	0	0
4月	0	0	0	0	0	-1	0	-203	0	0	0	0	0	0	0	0
5月	0	0	0	0	0	0	0	0	0	0	0	0	0	0	0	0
6月	0	0	0	0	1	1	1,000	1,000	0	0	0	0	0	0	0	0
7月																
8月																
9月																
10月																
11月																
12月																
累計	0	±0	0	±0	2	+1	3,763	+3,559	0	±0	0	±0	0	±0	0	±0

※ 各月の金額は四捨五入して表記しています。累計額は四捨五入した毎月の金額の合計ではなく、全体の被害額を元に算出しています。したがって、各月の集計額と累計額には誤差が生じる場合があります。

# 特殊詐欺市町村別発生状況(令和元年6月末日現在)

(被害届受理のみ)


地域	警察署	市町村	特殊詐欺										
			総数	振り込め詐欺				振り込め詐欺以外の特殊詐欺					
				総数	オレオレ	架空請求	融資保証	還付金	総数	金融商品	ギャンブル	異性交際	その他
県内			23	21	1	8	2	0	2	0	2	0	0
県央地域	盛岡東	盛岡市	4	3	3				1		1		
	盛岡西	盛岡市	0	0					0				
	盛岡西	滝沢市	0	0					0				
		雫石町	0	0					0				
		八幡平市	3	3		3			0				
	岩手	葛巻町	0	0					0				
		岩手町	0	0					0				
		紫波町	0	0					0				
	紫波	矢巾町	1	0					1		1		
		小計	8	6	0	3	0	0	2	0	2	0	0
県南地域	花巻	花巻市	1	1	1				0				
	北上	北上市	4	4	1	2	1		0				
		西和賀町	0	0					0				
	奥州	奥州市	3	3	3				0				
		金ヶ崎町	0	0					0				
	一関	平泉町	1	1		1			0				
	一関 千厩	一関市	1	1	1				0				
		2	2	1		1			0				
	小計	12	12	7	3	2	0	0	0	0	0	0	0
	沿岸地域	大船渡	大船渡市	1	1	1				0			
陸前高田市			0	0					0				
住田町			0	0					0				
遠野		遠野市	0	0					0				
釜石		釜石市	1	1		1			0				
		大槌町	0	0					0				
宮古		宮古市	0	0					0				
		山田町	0	0					0				
岩泉		岩泉町	0	0					0				
		田野畑村	0	0					0				
小計	2	2	1	1	0	0	0	0	0	0	0	0	
県北地域	久慈	久慈市	0	0					0				
		野田村	0	0					0				
		普代村	0	0					0				
		洋野町	0	0					0				
	二戸	二戸市	1	1		1			0				
		軽米町	0	0					0				
		一戸町	0	0					0				
		九戸村	0	0					0				
	小計	1	1	0	1	0	0	0	0	0	0	0	0

※ この表は、被害者の住所地を基準としてを入力している



県内の「子どもに対する声かけ等」の認知状況

令和元年(平成31年)中の累計



区分	R元年認知件数		全認知件数の発生場所の内訳				全認知件数の発生時間帯の内訳						
		うち小学生被害の件数	道路	公園	駐車場	その他	22:00~5:59	6:00~7:59	8:00~9:59	10:00~13:59	14:00~15:59	16:00~17:59	18:00~21:59
1月	16	5	12	1		3	1	2		2	3	4	4
2月	16	10	12			4		1		3	4	8	
3月	23	10	19	2		2		1	2	5	6	8	1
4月	27	14	18	2		7		3		4	8	10	2
5月	38	12	23		1	14		7		5	8	6	12
6月	53	34	44	1		8		5		5	17	19	7
7月													
8月													
9月													
10月													
11月													
12月													
累計	173	85	128	6	1	38	1	19	2	24	46	55	26
前年同期(増減)	176(-3)	110(-25)											

- ※ 警察で認知した月毎の「子どもに対する声かけ等」事案の件数です。
- ※ 「子どもに対する声かけ事案等」とは、子どもに対する性犯罪等の前兆とみられる声かけ、つきまとい事案、迷惑防止条例違反(痴漢、盗撮)及び軽犯罪法違反(のぞき等)等をいいます。
- ※ 暫定的集計であることから、確定値とは一致しない場合があります。

# 特殊詐欺と少年犯罪等の現状について

## 1. 治安情勢について

### (1) 岩手県的情勢

- 平成30年中 刑法犯認知件数 3,458件 (前年比 +23件)
- 令和元年6月末 刑法犯認知件数 1,436件 (前年同期比-207件)
- ※ 平成13年の15,125件をピークに減少傾向が続いている。

### (2) 気仙管内の刑法犯認知・検挙、特別法犯の検挙及び少年の非行件数

	刑 法 犯			特別法犯 検 挙	少 年 補 導	犯罪少年 検挙人数
	認知件数	検挙件数	検挙人数			
H22	220件	265件	79人	17人	354人	11人
H30	116件	59件	41人	19人	86人	3人
前年比	-22件	-32件	-28人	-5人	-54人	-1人
R1(6月末)	54件	39件	39人	9人	人	0人
前年比	-3件	+13件	+19人	+3人	人	人

## 2. 特殊詐欺の現状

### (1) 特殊詐欺の種類

- 振り込み詐欺 (架空請求詐欺、融資保証詐欺、還付金詐欺、オレオレ詐欺)
- その他の特殊詐欺 (金融商品等取引、ギャンブル必勝法等)
- ※ 警察官や市役所職員をかたって口座情報を引き出す手口の犯罪が増えている。
- ※ キャッシュカード受け取り型の特殊詐欺が増加している。

### (2) 被害状況

#### ○ 平成30年中

- 【岩手県】 件数：24件 (前年比 -48件)  
被害額：7,748万円 (前年比 -7,840万円)
- 【大船渡署】 被害なし (被害届受理のみ)

#### ○ 令和元年6月末

- 【岩手県】 件数：23件 (前年比 +11件)  
被害額：6,820万円 (前年比 +1,542万円)
- 【大船渡署】 件数：1件、被害額：被害なし (キャッシュカードのみ)

※ 令和元年7月、大船渡市内において高齢女性被害による被害額約1,750万円の架空請求詐欺被害を認知している。

### (3) 被害防止対策

- 犯人は巧妙な手口で不安を煽るが、一人で悩まずみんなで情報共有を図る。
- 高齢者に対しては分かりやすい広報を行う。
- ※ 電話でお金を請求されたら詐欺、お金を送れと言われたら詐欺など
- 防災無線による特殊詐欺の被害防止広報、ぴかぽメールの登録

(4) 振り込み詐欺等水際防止事例

① 平成31年3月5日 (大船渡) セブンイレブン 窓口

手口：架空請求詐欺 要求金額：300,000円

水際防止者：コンビニエンスストア従業員 被害者：40歳代 (男性)

概要：NTTファイナンスを騙る者から「サイトの未納料金30万円がある。支払いはナナコギフトカードで支払って下さい」との電話を受け、心配になった被害者は被疑者の要求のままコンビニに行き、カードを購入しようとした。その後、コンビニ窓口で店員にギフトカードが無いか聞いた被害者を不審に思った店員が、詐欺の可能性があるので警察に行くことを教示し、被害を未然に防止したものの。

② 令和元年7月1日 (大船渡) ローソン 窓口

手口：架空請求詐欺 要求金額：200,000円

水際防止者：コンビニエンスストア従業員 被害者：60歳代 (男性)

概要：インターネットを利用中、ワンクリック詐欺の被害に遭い、連絡先に連絡したところ、「登録料金として20万円を支払って下さい。」等と言われ、支払い方法について、コンビニエンスストアに設置されている端末を利用して電子マネーを購入するよう指示され、コンビニエンスストアに赴いた。その後、被害者がコンビニエンスストアの従業員に対し、端末を利用する旨告げた際、利用目的などを聞いた従業員が、支払理由などから詐欺の可能性があるので警察に行くことを教示し、被害を未然に防止したものの。

### 3. 少年犯罪の現状

(1) 気仙地区の少年非行の推移 (単位：人)

	H21	H22	H23	H24	H25	H26	H27	H28	H29	H30	R1.6
犯罪少年	16	11	6	15	3	10	5	5	4	3	0
触法少年	7	10	8	5	5	1	1	2	3	4	1
少年補導	213	354	83	119	67	74	73	82	140	86	49

(2) 少年補導の行為別の推移

	H21	H22	H23	H24	H25	H26	H27	H28	H29	H30	R1.6
飲酒	0	13	4	2	7	1	3	1	2	1	4
喫煙	61	132	42	61	12	13	28	7	21	6	2
粗暴行為	0	0	1	0	0	2	0	0	0	5	2
暴走行為	6	5	2	0	0	0	0	0	0	3	0
家出	2	3	1	0	1	5	0	3	5	1	2
無断外泊	1	1	0	0	0	1	0	0	0	0	0
深夜はいかい	137	197	32	56	45	51	42	70	112	66	35
怠学	1	1	0	0	2	1	0	0	0	0	0
その他	5	2	1	0	0	0	0	1	0	4	4

(3) 岩手県と大船渡署の傾向（平成30年中）

○ 岩手県

- ・ 刑法犯少年数、不良行為少年ともに減少
- ・ 刑法犯の約7割が万引き
- ・ 不良少年の行為別では、深夜はいかいが最も多く、次いで喫煙。
- ・ 犯罪少年の3人に1人が再犯者

○ 大船渡署

- ・ 刑法犯少年数7人（犯罪少年3人、触法少年4人）
- ・ 刑法犯少年は昨年と同数であるが、犯罪少年と触法少年の人数が逆転
- ・ 罪種別は窃盗が6人、住居侵入が1人となり、窃盗のうち5人が万引き

#### 4. 子どもに対する声かけ事案件数の推移

	H25	H26	H27	H28	H29	H30	R1.6
大船渡市	1件	7件	8件	7件	1件	6件	3件
岩手県	307件 (119)	294件 (148)	322件 (147)	383件 (176)	328件 (163)	374件 (217)	173件 (85)

※（ ）は、うち小学生被害の件数

# 1750万円の被害発生

## 大船渡で特殊詐欺事件

大船渡署は8日、大

船渡市内の80代女性が1750万円をだまし取られる特殊詐欺事件が発生したと発表した。被害の未然防止へ注意を呼びかけてい

同署によると、今年3月下旬ごろ、女性の自宅に「特殊詐欺コールセンター」を名乗る男から、「Aさん(被害女性)の名前が3つ

の会社に登録されている」という内容の電話がかかってきた。その後、3社のうちの1社のB社を名乗る人物から連絡があり、「カクタという人が名義を

えるのを受けてくれることになった」などと言われ、B会社から個人番号として数字を教えられた。

その日のうちに、カクタと名乗る人物から電話があり、B社から教えられた個人番号を伝えたところ、後日、B社のオオタニと名乗る人物から「個人番号を教えたので犯罪になる」「家族にも内緒にしないと、家族にも罪が及ぶ」などと言われ

たという。さらに数日後、B社の部長を名乗る男性から「監督官庁に1500万円納めなければ逮捕される」「そのうちお金戻ってくる」などという内容の電話があり、オオタニにも「お金を納めなければ逮捕される」と言われたことから不安に陥ったという。

ATMで現金を引き出すようオオタニから指示を受けた女性は、

宅に呼び、荷物として現金を送付。その後も、ATMに通って現金50万円ずつ引き落とし、現金がたまると同じ方法で計4回にわたって現金を送った。

6月4日以降、現金を要求されても「お金がない」などと回答していたところ、同18日に、特殊詐欺事件で捜査中の他県の警察署から連絡があり、特殊詐欺の被害に遭っていたことに気づいたという。

同署では、「見知らぬ業者などから連絡が来てお金を要求された場合や、現金を送れと言われた場合は詐欺を疑い、不審な電話や金を要求されたら、家族や警察に必ず相談してほしい」と注意を喚起している。

ATMで現金を引き出すようオオタニから指示を受けた女性は、

宅に呼び、荷物として現金を送付。その後も、ATMに通って現金50万円ずつ引き落とし、現金がたまると同じ方法で計4回にわたって現金を送った。

# 特殊詐欺を未然防止

## 大船渡町の警察が感謝状贈る

大船渡警察署(及川雅人署長)は11日、電子マネーを使った特殊詐欺被害を未然に防いだとして、大船渡市大船渡町のローソン大船渡茶屋前店(大友りう子店長)に感謝状を贈った。

同署によると、今年1日午後1時30分ごろ、60歳代の男性が店頭端末機で20万円分の電子マネーを購入しようとしていた。店員の金野由美子さん(51)が不審に思い、男性が所持していたメモを確認したところ、インターネット閲覧中に入会料金を請求する画面が出たため、表示されて

いた連絡先に連絡し、電子マネーの購入方法などを指示されていたことが分かった。「買ってもしないのに大金を払うのはおかしい」とワンクリック詐欺を疑った金野さんと大友店長(61)、

贈呈式には、金野さん、大友店長、及川署長らが出席。及川署長が、金野さんに感謝状を手渡し、同店の対応をたたえた。同店は気仙地区コンビニエンスストア等防犯対策協議会に加入。金野さんは「普段からおかしいところがないか、可能な範囲で見ようとしている。メモを持っていき、今までもないお客さんだったので声をかけた。被害を防げてよかった」と話していた。

及川署長は「機転の利いた対応で、被害を未然に防いでいただき、本当にありがとうございます。特殊詐欺が疑われる場合は、その場で警察に連絡してもらって構わない。すぐ駆けつけます」と特殊詐欺防止に力を込めた。

及川署長から感謝状を受け取る金野さん(電子新聞に別写真あり)



## 防犯パトロールカード作製・配布事業実施要領（案）

### 1 趣 旨

昨今、岩手県内では、子どもや女性に対する声かけ事案等が多発しており、平成30年の認知件数は374件で、年々増加傾向にあります。

声かけ事案の中には、略取・誘拐や性犯罪等の重大な犯罪の前兆となるものもあり、地域における子どもや女性の安全確保が課題となっています。

こうしたことから、子どもや女性が安心して暮らせるまちづくりを推進するため、自動車の運転時に『ながらパトロール』を行えるよう、防犯パトロールカードを作製・配布し、子どもや女性の見守りと地域の防犯意識の高揚を図るものです。

### 2 主 催

大船渡市地域安全推進協議会（協力：大船渡警察署）

### 3 作製枚数等

- ・460枚
- ・A5版のラミネート加工とする

### 4 配 布 先

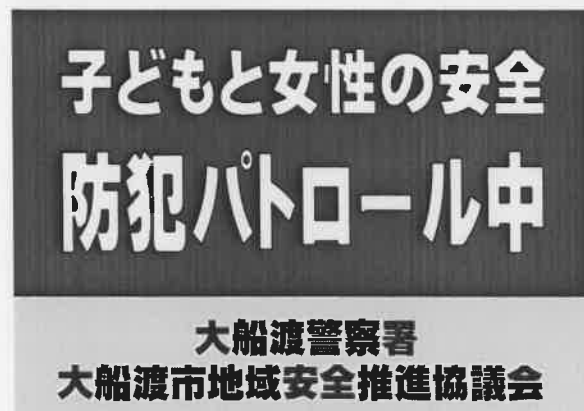
大船渡市地域安全推進協議会委員の所属団体

### 5 実施方法

大船渡市地域安全推進協議会委員の所属団体を通じて市民にパトロールカードを配布し、通勤や買い物等で市内を走行する際に、車両のダッシュボード等に掲示してもらうことで、『地域の目』による子どもと女性の見守り活動を実施する。

なお、不審者や不審車両などを見つけた場合は、大船渡警察署（Tel.26-0110※緊急時は110）に通報することとし、自身に危害が及ぶような行動は慎んでもらう。

### 6 パトロールカードイメージ図



←青地に白字

←黄地に黒字

(別表)

	所 属 団 体 名	配布枚数
1	気仙地区少年警察ボランティア協会	30
2	大船渡市社会福祉協議会	20
3	大船渡市防犯協会連合会	100
4	大船渡市民生児童委員協議会	20
5	大船渡地区人権擁護委員会	20
6	大船渡市各種女性団体連絡協議会	20
7	大船渡市更生保護女性の会	30
8	岩手県高等学校長協会気仙支会	20
9	大船渡市小中学校長会	20
10	大船渡市PTA連合会	20
11	気仙地区保護司会	20
12	大船渡商工会議所	20
13	大船渡市農業協同組合	30
14	大船渡市水産振興連絡会	20
15	大船渡市交通指導隊	20
16	大船渡市交通安全母の会連合会	20
17	大船渡警察署	30
	合 計	460



### 令和元年度大船渡市内小中学校・高校夏休み期間

学 校 名	期 間	備 考
盛 小 学 校	7月26日(金)～8月19日(月)	25日間
大船渡小学校	7月26日(金)～8月18日(日)	24日間
末崎小学校	7月26日(金)～8月19日(月)	25日間
赤崎小学校	7月27日(土)～8月19日(月)	24日間
猪川小学校	7月26日(金)～8月19日(月)	25日間
立根小学校	7月26日(金)～8月19日(月)	25日間
日頃市小学校	7月26日(金)～8月18日(日)	24日間
大船渡北小学校	7月27日(土)～8月18日(日)	23日間
綾里小学校	7月26日(金)～8月18日(日)	24日間
越喜来小学校	7月26日(金)～8月19日(月)	25日間
吉浜小学校	7月26日(金)～8月19日(月)	25日間
第一中学校	7月27日(土)～8月20日(火)	25日間
大船渡中学校	7月27日(土)～8月18日(日)	23日間
末崎中学校	7月27日(土)～8月18日(日)	23日間
赤崎中学校	7月26日(金)～8月18日(日)	24日間
日頃市中学校	7月27日(土)～8月18日(日)	23日間
綾里中学校	7月26日(金)～8月18日(日)	24日間
越喜来中学校	7月27日(土)～8月19日(月)	24日間
吉浜中学校	7月26日(金)～8月18日(日)	24日間
大船渡高校	7月27日(土)～8月18日(日)	23日間
大船渡東高校	7月27日(土)～8月15日(木)	20日間

大船渡市地域安全条例

(目的)

第1条 この条例は、市民の安全意識の高揚及び自主的な安全活動の推進を図ることにより、犯罪、事故等を未然に防止し、もって安全で住みよい地域社会の実現を図ることを目的とする。

(定義)

第2条 この条例において「市民」とは、市内に住所を定める者及び滞在する者並びに市内に所在する土地及び建物の所有者及び管理者をいう。

2 この条例において「事業者」とは、市内において事業活動を行う者をいう。

(市の責務)

第3条 市は、安全で住みよい地域社会の実現を図るため、地域の安全に関する事項を推進するものとする。

2 市は、地域の安全に関する事項を推進するに当たっては、関係する機関及び団体と連携を図るものとする。

(市民及び事業者の責務)

第4条 市民及び事業者は、自らの生活の安全確保及び地域の安全活動の推進に努めるとともに、この条例の目的が達成されるよう協力するものとする。

(地域安全推進協議会の設置)

第5条 地域の安全活動を円滑かつ総合的に推進するため、大船渡市地域安全推進協議会を置く。

(委任)

第6条 この条例に定めるもののほか必要な事項は、市長が別に定める。

附 則

この条例は、平成12年10月1日から施行する。

大船渡市地域安全条例施行規則

(趣旨)

第1条 この規則は、大船渡市地域安全条例（平成12年大船渡市条例第17号。以下「条例」という。）の施行に関し、必要な事項を定めるものとする。

(地域の安全に関する事項)

第2条 条例第3条に規定する地域の安全に関する事項は、次のとおりとする。

- (1) 市民の安全意識の高揚に関する事。
- (2) 市民及び事業者の自主的な安全活動の推進に関する事。
- (3) 地域の安全環境の整備及び改善に関する事。
- (4) 前3号に掲げるもののほか、この条例の目的を達成するために必要な事項に関する事。

(地域の安全活動等)

第3条 条例第4条に規定する自らの生活の安全確保及び地域の安全活動は、次のとおりとする。

- (1) 安全な生活を営むための情報収集に関する事。
- (2) 安全な生活確保のための実践活動に関する事。
- (3) 地域及び事業者の安全活動のための研修に関する事。
- (4) 前3号に掲げるもののほか、地域安全に関する事。

(協議事項)

第4条 条例第5条に規定する大船渡市地域安全推進協議会（以下「協議会」という。）で協議する事項は、次のとおりとする。

- (1) 市民等の生活安全に関する事。
- (2) 犯罪、事故等の現状把握に関する事。
- (3) 犯罪、事故等の未然防止に関する事。
- (4) 前3号に掲げるもののほか、地域安全の推進に関する事。

(組織)

第5条 協議会は、委員20人以内をもって組織し、委員は、次に掲げる者のうちから市長が任命又は委嘱する。

- (1) 市関係職員及び県の関係行政機関の職員
- (2) 関係団体に所属する者のうちから当該団体の代表が推薦する者
- (3) その他市長が必要と認める者

2 前項の委員の任期は、2年とする。ただし、欠員が生じた場合における補欠委員の任期は、前任者の残任期間とする。

(会長等)

第6条 協議会に会長を置き、委員の互選によりこれを定める。

2 会長に事故あるとき、又は会長が欠けたときは、会長があらかじめ指名する委員が、その職務を代理する。

(会議)

第7条 協議会は、必要に応じて会長が招集し、会長が議長となる。

(庶務)

第8条 協議会の庶務は、生活福祉部市民環境課において処理する。

(委任)

第9条 この規則に定めるもののほか必要な事項は、市長が別に定める。

附 則

この規則は、平成12年10月1日から施行する。

附 則

この規則は、平成27年4月1日から施行する。



# 広報資料



令和元年7月23日  
大船渡警察署  
TEL 0192-26-0110

## 特殊詐欺事件発生!

電話でお金を要求 被害額1,750万円

ATMを使え

現金を送れ



通帳・カードを預かる

還付金がある

サイトの未納料金

# 全て詐欺

不安になったら悩む前に必ず家族や警察に相談!

# 登録しよう!

# ぴかぽメール

岩手県警察シンボルマスコット

「ぴかぽ」

(風ぴかぽ)

(雨ぴかぽ)

「ぴかぽ」は岩手県警察のシンボルマスコットです。

岩手の童話作家で、詩人でもある宮沢賢治の「雨ニモマケズ風ニモマケズ」

のフレーズから、「雨」と「風」を連想させる雨粒と風神の風袋をモチーフにして作られました。

地域安全を喚起する赤色灯の点滅表現「ぴか」とポリス(警察)の「ぽ」を組み合わせて命名しました。

## その1

### ぴかぽメールとは？

岩手県警察から安全安心情報を提供するネットワークです。  
どなたでも無料で登録できます。

## その2

### どんな情報が配信されるの？

「不審者情報」「特殊詐欺発生情報」「行方不明者手配情報」  
等を配信します。

受け取りたい地域の情報だけ受け取ることができます。

## その3

### 登録方法は？

pikapo@seian.pref.iwate.jp に空メールを送信  
してください。登録方法をご案内するメールが届き  
ます。画面の案内に沿って簡単に登録ができます。

〔登録用 QR コード〕



詳しくは、岩手県警察ホームページをご覧ください。

**岩手県警察本部生活安全企画課**