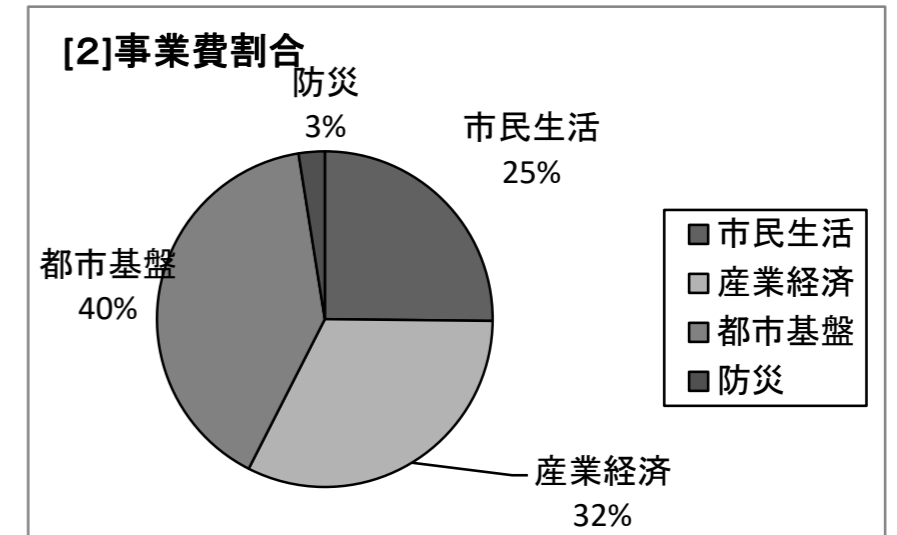
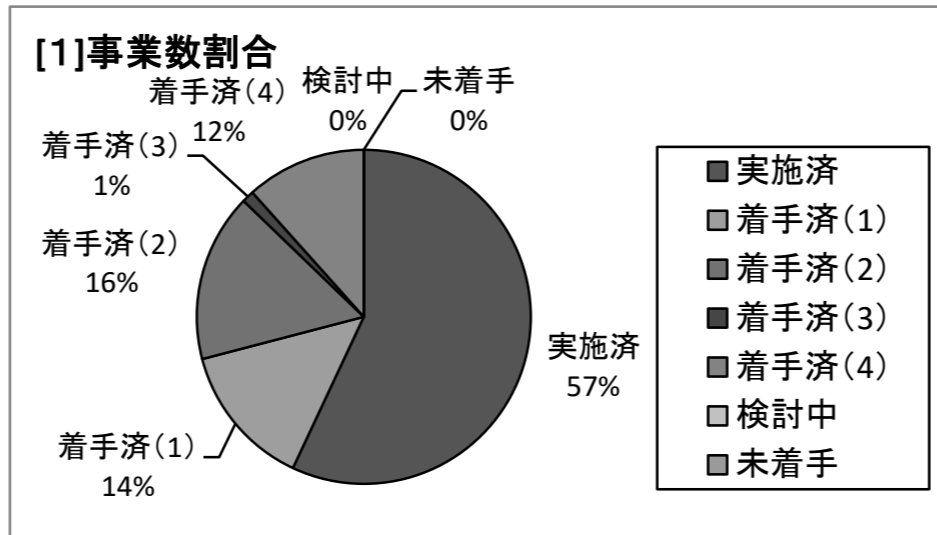


大船渡市復興計画事業の進捗状況

令和2年3月31日現在

[1] 事業の進捗状況

進捗状況		事業数	
実施済		147	
着手済	(1)	111	36
	(2)		42
	(3)		3
	(4)		30
検討中		0	
未着手		0	
計		258	
整理・統合等		20	



※着手済の細分類

- (1) 震災前からの事業で、震災により中断後、再開し、既に軌道に乗っているもの⇒(実質的に実施済)
- (2) 震災後からの事業で、既に軌道に乗り、単年度の繰り返しで、今後も継続するもの
- (3) 震災前からの事業で、震災により中断後、再開したものの、まだ完成(完了)していないもの
- (4) 震災後からの事業で、まだ完成(完了)していないもの

[2] 事業費の内訳 (※現時点で把握可能な概算事業費によるものです)

復興計画の柱	事業費	全体計画 (百万円)														
		財源内訳 (百万円)					23年度	24年度	25年度	26年度	27年度	28年度	29年度	30年度	令和元年度	令和2年度
		国庫支出金	県支出金	地方債	その他	一般財源										
市民生活の復興	104,555	48,605	9,764	2,265	33,463	10,458	18,178	17,410	23,558	11,620	13,700	13,382	3,060	1,815	909	923
産業・経済の復興	134,290	47,315	61,157	3,470	15,954	6,394	9,870	19,059	29,460	22,166	15,488	10,736	7,879	4,497	7,012	8,123
都市基盤の復興	166,138	32,196	88,323	3,313	31,307	10,999	3,915	10,481	17,914	18,751	22,647	29,666	26,811	14,034	10,040	11,879
防災まちづくり	10,443	2,118	24	64	6,495	1,742	133	2,173	2,415	4,554	414	366	144	98	61	85
合計	415,426	130,234	159,268	9,112	87,219	29,593	32,096	49,123	73,347	57,091	52,249	54,150	37,894	20,444	18,022	21,010
復興計画の期間別事業費 (全事業費に占める割合)							154,566 (37.2%)			163,490 (39.4%)			97,370 (23.4%)			

★事業費による進捗状況(平成23年度～令和1年度)→:394,416百万円÷総事業費:415,426百万円=94.9%

※着手済事業の(1)・(2)の令和2年度以降の事業費を「0」とした場合の進捗状況=95.1%

参考 (前回調査時)

(R1.9.30現在)	413,942	130,293	157,440	9,114	87,443	29,652	32,094	49,113	73,347	60,181	49,532	52,896	37,587	21,639	23,506	14,047
復興計画の期間別事業費 (全事業費に占める割合)							154,554 (37.3%)			162,609 (39.3%)			96,779 (23.4%)			

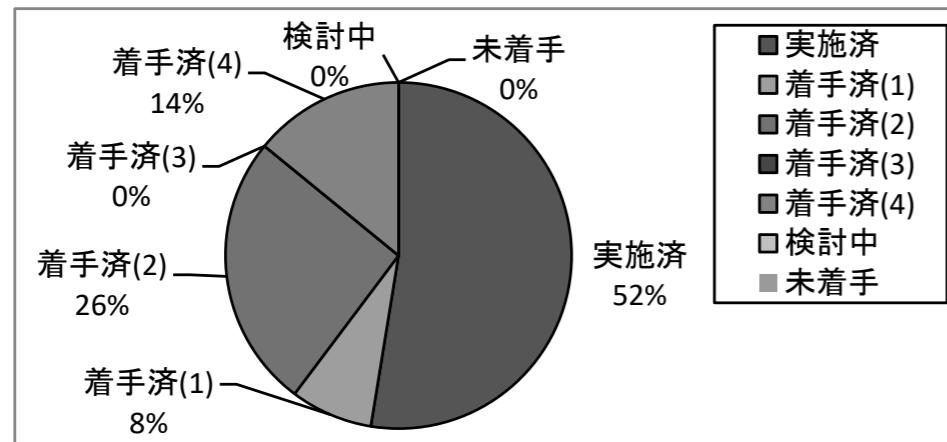
■主な事業

① 市民生活の復興	② 産業・経済の復興	③ 都市基盤の復興	④ 防災まちづくり
・災害廃棄物処理事業 4 5 8 億円	・漁港関係施設等復旧事業 (漁港施設) 7 1 2 億円	・港湾施設復旧事業 3 8 8 億円	・再生可能エネルギー導入促進事業 6 0 億円
・防災集団移転促進事業 1 6 3 億円	・共同利用漁船等復旧支援対策事業 1 1 8 億円	・道路新設・改良事業 2 9 9 億円	・消防救急無線施設・設備整備事業 1 4 億円
・被災学校移転改築事業 1 1 2 億円	・水産業共同利用施設復興整備事業 8 5 億円	・湾口防波堤復旧事業 2 5 5 億円	・防災行政無線整備事業 1 0 億円

分野別の復興状況

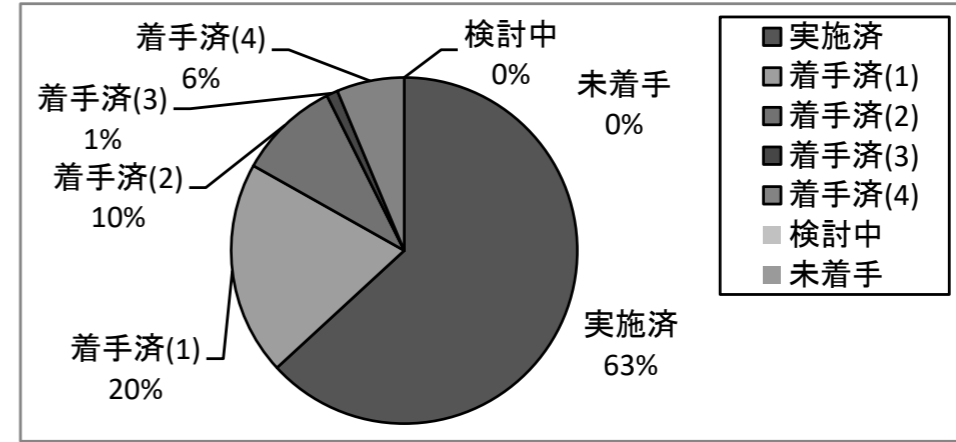
①市民生活の復興

進捗状況	事業数
実施済	41
着手済(1)	6
着手済(2)	20
着手済(3)	0
着手済(4)	11
検討中	0
未着手	0
計	78
整理・統合等	0



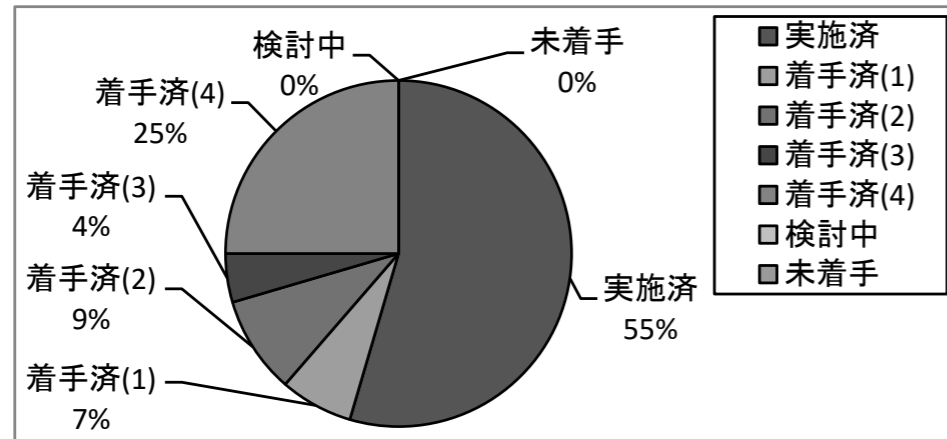
②産業・経済の復興

進捗状況	事業数
実施済	60
着手済(1)	19
着手済(2)	9
着手済(3)	1
着手済(4)	6
検討中	0
未着手	0
計	95
整理・統合等	14



③都市基盤の復興

進捗状況	事業数
実施済	24
着手済(1)	3
着手済(2)	4
着手済(3)	2
着手済(4)	11
検討中	0
未着手	0
計	44
整理・統合等	4



④防災まちづくり

進捗状況	事業数
実施済	22
着手済(1)	8
着手済(2)	9
着手済(3)	0
着手済(4)	2
検討中	0
未着手	0
計	41
整理・統合等	2

