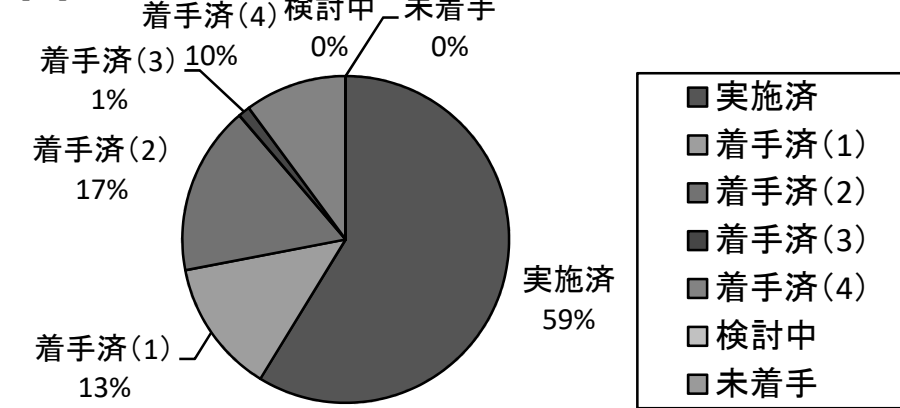


# 大船渡市復興計画事業の進捗状況

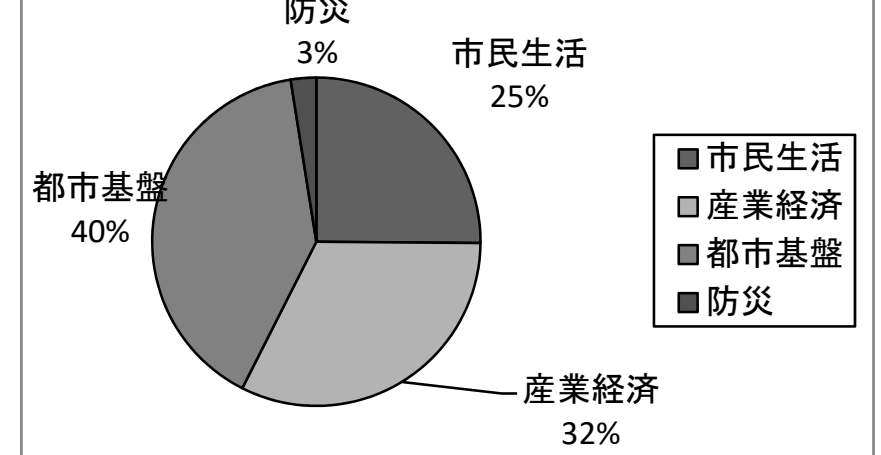
## [1] 事業の進捗状況

進捗状況		事業数	
実施済		151	
着手済	(1)	106	34
	(2)		43
	(3)		3
	(4)		26
検討中		0	
未着手		0	
計		257	
整理・統合等		21	

[1]事業数割合



[2]事業費割合



### ※着手済の細分類

- (1) 震災前からの事業で、震災により中断後、再開し、既に軌道に乗っているもの⇒(実質的に実施済)
- (2) 震災後からの事業で、既に軌道に乗り、単年度の繰り返しで、今後も継続するもの
- (3) 震災前からの事業で、震災により中断後、再開したものの、まだ完成(完了)していないもの
- (4) 震災後からの事業で、まだ完成(完了)していないもの

## [2] 事業費の内訳 (※現時点で把握可能な概算事業費によるものです)

復興計画の柱	事業費	全体計画 (百万円)															
		財源内訳 (百万円)					23年度	24年度	25年度	26年度	27年度	28年度	29年度	30年度	令和元年度	令和2年度	
		国庫支出金	県支出金	地方債	その他	一般財源											
市民生活の復興	104,576	48,605	9,763	2,264	33,508	10,436	18,178	17,410	23,558	11,620	13,700	13,382	3,060	1,808	956	904	
産業・経済の復興	134,481	47,315	61,153	3,471	15,995	6,547	9,870	19,059	29,460	22,166	15,489	10,736	7,879	4,497	7,002	8,323	
都市基盤の復興	166,567	32,259	88,145	3,312	31,725	11,126	3,915	10,481	17,914	18,751	22,647	29,646	26,811	13,741	8,930	13,731	
防災まちづくり	10,448	2,118	24	64	6,490	1,752	133	2,173	2,415	4,554	414	365	144	98	61	91	
合計	416,072	130,297	159,085	9,111	87,718	29,861	32,096	49,123	73,347	57,091	52,250	54,129	37,894	20,144	16,949	23,049	
復興計画の期間別事業費 (全事業費に占める割合)							154,566 (37.1%)			163,470 (39.5%)			98,036 (23.4%)				

★事業費による進捗状況(平成23年度～令和1年度)→: 393,023百万円÷総事業費: 416,072百万円=94.5%

※着手済事業の(1)・(2)の令和2年度以降の事業費を「0」とした場合の進捗状況=94.7%

参考 (前回調査時)

(R2.3.31現在)	415,426	130,234	159,268	9,112	87,219	29,593	32,096	49,123	73,347	57,091	52,249	54,150	37,894	20,444	18,022	21,010	
復興計画の期間別事業費 (全事業費に占める割合)							154,566 (37.2%)			163,490 (39.4%)			97,370 (23.4%)				

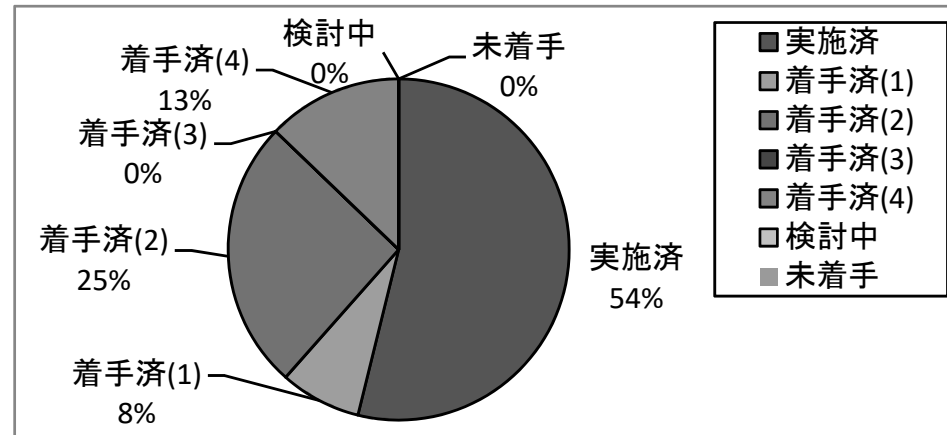
### ■主な事業

① 市民生活の復興	② 産業・経済の復興	③ 都市基盤の復興	④ 防災まちづくり
・災害廃棄物処理事業 4 5 8 億円	・漁港関係施設等復旧事業 (漁港施設) 7 1 2 億円	・港湾施設復旧事業 3 8 8 億円	・再生可能エネルギー導入促進事業 6 0 億円
・防災集団移転促進事業 1 6 3 億円	・共同利用漁船等復旧支援対策事業 1 1 8 億円	・道路新設・改良事業 2 9 8 億円	・消防救急無線施設・設備整備事業 1 4 億円
・被災学校移転改築事業 1 1 2 億円	・水産業共同利用施設復興整備事業 8 5 億円	・湾口防波堤復旧事業 2 5 5 億円	・防災行政無線整備事業 1 0 億円

# 分野別の復興状況

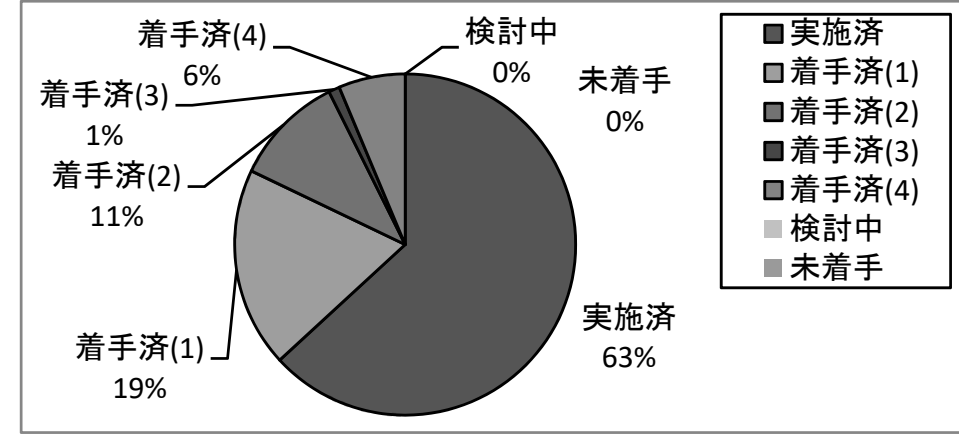
## ①市民生活の復興

進捗状況	事業数
実施済	42
着手済(1)	6
着手済(2)	20
着手済(3)	0
着手済(4)	10
検討中	0
未着手	0
計	78
整理・統合等	0



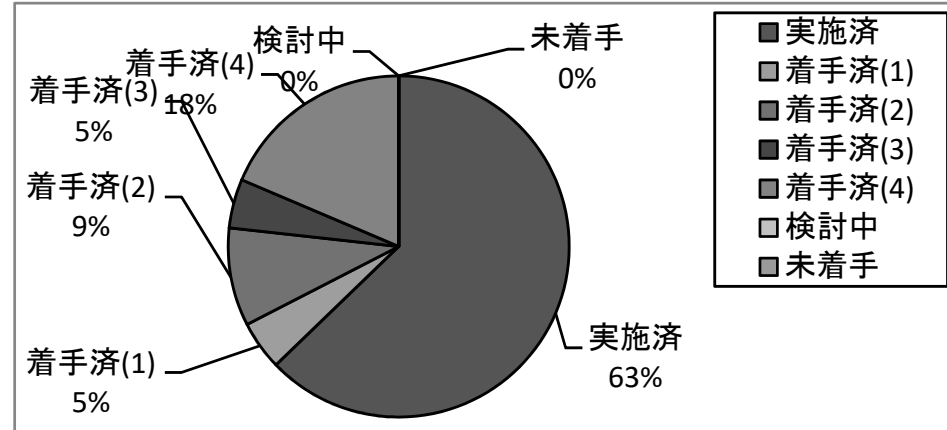
## ②産業・経済の復興

進捗状況	事業数
実施済	60
着手済(1)	18
着手済(2)	10
着手済(3)	1
着手済(4)	6
検討中	0
未着手	0
計	95
整理・統合等	14



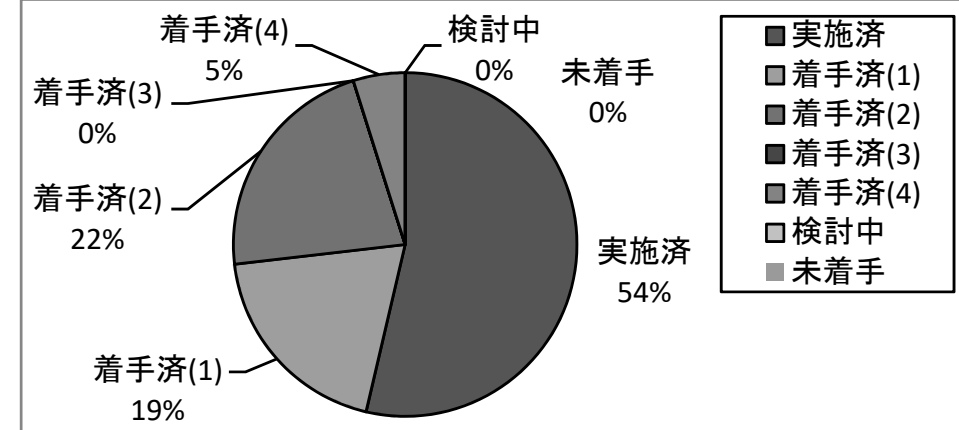
## ③都市基盤の復興

進捗状況	事業数
実施済	27
着手済(1)	2
着手済(2)	4
着手済(3)	2
着手済(4)	8
検討中	0
未着手	0
計	43
整理・統合等	5

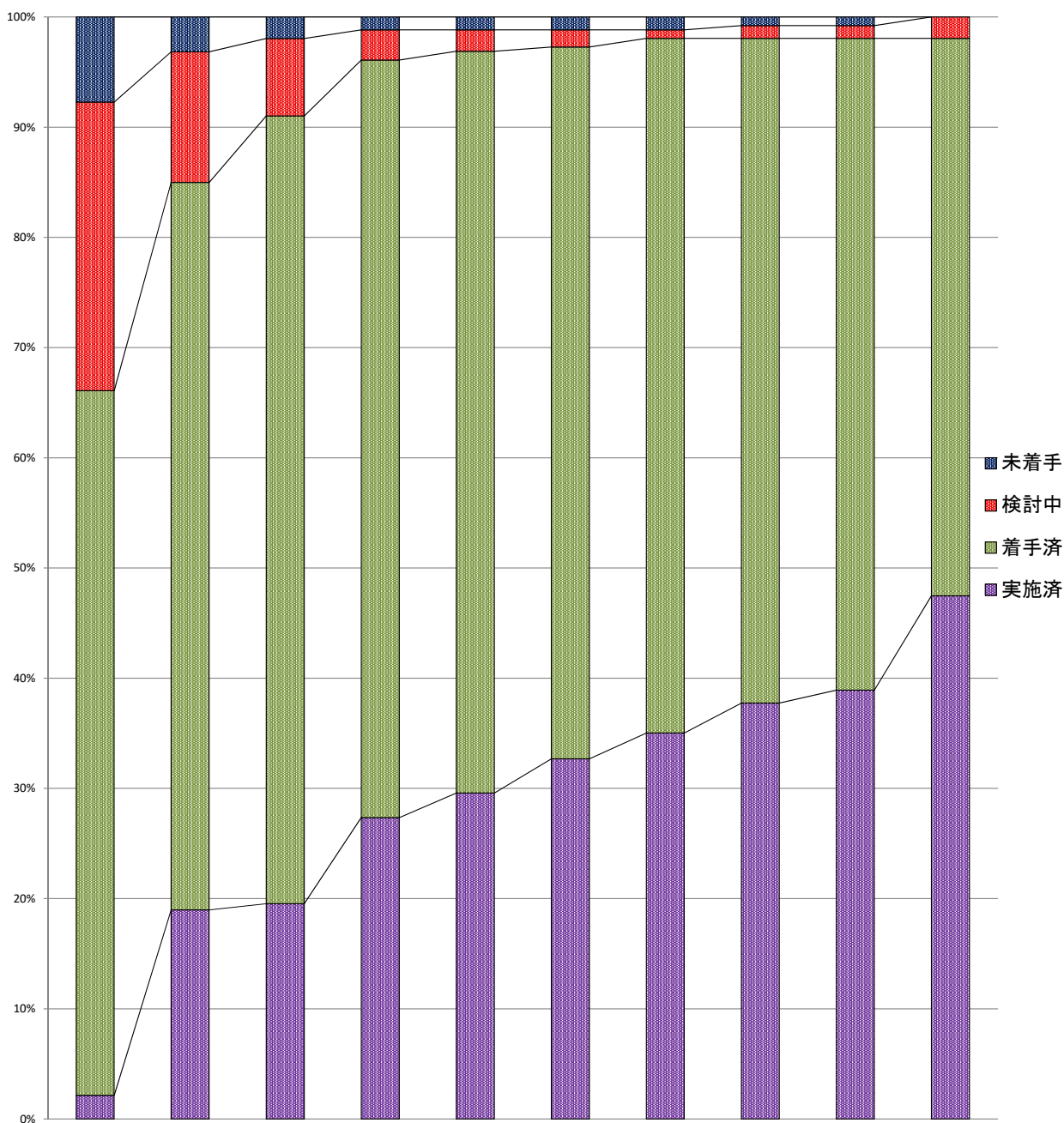


## ④防災まちづくり

進捗状況	事業数
実施済	22
着手済(1)	8
着手済(2)	9
着手済(3)	0
着手済(4)	2
検討中	0
未着手	0
計	41
整理・統合等	2



### 復興計画事業進捗状況



	平成24年1月12日		平成25年3月31日		9月30日		平成26年3月31日		9月30日		平成27年3月31日		9月30日		平成28年3月31日		9月30日		平成29年3月31日	
	事業数	割合	事業数	割合	事業数	割合	事業数	割合	事業数	割合	事業数	割合	事業数	割合	事業数	割合	事業数	割合	事業数	割合
実施済	5	2%	48	19%	50	20%	70	27%	76	30%	84	33%	90	35%	97	38%	100	39%	122	47%
着手済	149	64%	167	66%	183	71%	176	69%	173	67%	166	64%	162	63%	155	60%	152	63%	130	51%
検討中	61	26%	30	12%	18	7%	7	3%	5	2%	4	2%	2	1%	3	1%	3	1%	3	1%
未着手	18	8%	8	3%	5	2%	3	1%	3	1%	3	1%	3	1%	2	1%	2	1%	0	0%
合計	233	100%	253	100%	256	100%	256	100%	257	100%	257	100%	257	100%	257	100%	257	100%	257	100%
整理・統合等	0		12		13		16		16		17		17		17		17		17	