

令和2年度第1回大船渡市地域安全推進協議会

日 時 令和2年8月5日（水）午前10時
場 所 大船渡市防災観光交流センター 多目的室

次 第

1 開 会

2 会長あいさつ

3 講 話

「市内における交通事故情勢等について」

講師 大船渡警察署交通課長 村上 裕樹 氏

「市内の特殊詐欺と少年犯罪等について」

講師 大船渡警察署生活安全課長 中野 貴之 氏

4 協 議

防犯パトロールカードの作製・配布について

5 情 報 交 換

6 そ の 他

7 閉 会

大船渡市地域安全推進協議会委員名簿

(任期：H30.11.1～R2.10.31)

氏 名	所 属 団 体 等
江 刺 由紀子	気仙地区少年警察ボランティア協会
山 下 タエ子	大船渡市社会福祉協議会
近 藤 均	大船渡市防犯協会連合会
竹 野 武 子	大船渡市民生児童委員協議会
木 下 美栄子	大船渡地区人権擁護委員会
佐々木 好 子	大船渡市各種女性団体連絡協議会
熊 谷 篤 子	大船渡市更生保護女性の会
吉 田 祥	岩手県高等学校長協会気仙支会 (岩手県立大船渡高等学校長)
寺 澤 貴 裕	大船渡市小中学校長会 (大船渡市立吉浜小学校長)
村 上 豊	大船渡市P T A連合会 (大船渡市立末崎中学校P T A会長)
伊 藤 英 子	気仙地区保護司会
菊 池 まゆみ	大船渡商工会議所
鎌 田 ひろみ	大船渡市農業協同組合
志 田 光 恵	大船渡市水産振興連絡会 (大船渡市漁業協同組合)
阿 部 なつ子	大船渡市交通指導隊
木 内 孝 子	大船渡市交通安全母の会連合会 (盛町交通安全母の会会長)
中 野 貴 之	大船渡警察署生活安全課
村 上 裕 樹	大船渡警察署交通課
佐 藤 真	大船渡市教育委員会事務局
金 野 高 之	大船渡市生活福祉部

大船渡警察署管内等の事故発生状況 (令和2年6月末現在)

- 1 全国の死者数 (6月末の比較) 2 岩手県内の人身事故 (6月末の比較) 3 大船渡警察署管内の事故状況 (6月末の比較)

令和2年	1,357
令和元年	1,418
前年比	-61
比率	-4.3%

	人身	死者	傷者
令和2年	795	26	925
令和元年	932	22	1,111
前年比	-137	4	-186
比率	-14.7%	18.2%	-16.7%

	人身	死者	傷者	物損
令和2年	23	0	28	415
令和元年	31	1	38	531
前年比	-8	-1	-10	-116
比率	-25.8%	-100.0%	-26.3%	-21.8%

- 4 月別事故発生状況 (6月末の比較)

	令和2年の事故発生				令和元年の事故発生			
	人身	死者	傷者	物損	人身	死者	傷者	物損
1月	4	0	4	60	10	0	12	122
2月	5	0	6	77	3	0	4	78
3月	6	0	10	70	4	0	7	105
4月	0	0	0	74	7	0	9	75
5月	3	0	3	67	4	1	3	87
6月	5	0	5	67	3	0	3	64
7月								
8月								
9月								
10月								
11月								
12月								
計	23	0	28	415	31	1	38	531

- 5 2市1町事故発生状況 (6月末の比較)

		大船渡市	陸前高田市	住田町	計
		人身事故件数	令和2年	14	8
	令和元年	18	9	4	31
	前年比	-4	-1	-3	-8
	比率	-22.2%	-11.1%	-75.0%	-25.8%
死者数	令和2年	0	0	0	0
	令和元年	1	0	0	1
	前年比	-1	0	0	-1
	比率	-100.0%	—	—	-100.0%
傷者数	令和2年	18	9	1	28
	令和元年	17	13	8	38
	前年比	1	-4	7	-10
	比率	-5.9%	-30.8%	-87.5%	-26.3%
物損事故件数	令和2年	237	122	56	415
	令和元年	310	171	50	531
	前年比	-73	-49	6	-116
	比率	-23.5%	-28.7%	12.0%	-21.8%

- 6 特定事故件数 (関連事項重複記載) (6月末の比較)

項目	歩行者の事故			自転車の事故			子供の事故			青少年ドライバー			高齢者ドライバー		
	人身	死者	傷者	人身	死者	傷者	人身	死者	傷者	人身	死者	傷者	人身	死者	傷者
令和2年	3	0	3	0	0	0	0	0	0	3	0	3	9	0	2
令和2年	4	0	4	0	0	0	2	0	2	3	0	3	11	1	2
前年比	-1	0	-1	0	0	0	-2	0	-2	0	0	0	-2	-1	0

項目	高齢歩行者			高齢自転車			高校生の事故		
	人身	死者	傷者	人身	死者	傷者	人身	死者	傷者
令和2年	2	0	2	0	0	0	0	0	0
令和元年	2	0	2	0	0	0	0	0	0
前年比	0	0	0	0	0	0	0	0	0

7 路線別人身事故件数（6月）

路線	45号	107号	340号	343号	397号	主要・県道	市町村道	その他	合計
人身事故件数	4 (0)	0	0	0	0	0	1 (0)	0	5 (0)

() は死亡事故件数

8 累計別人身事故件数（6月末までの累計）

人対車両	車両対車両						車両単独				累計
	正面衝突	側面衝突	出合頭	接触	追突	その他	転倒	逸脱	衝突	その他	
3(0)	3(0)	4(0)	6(0)	1(0)	6(0)	0(0)	0	0	0	0	23(0)

() は死亡事故件数

9 第一当事者の事故原因別人身事故件数（6月末までの累計）

信号無視	2	追越し等		交差点安全		歩行妨害	1	徐行不履行		前方不注視	8	安全不確認	5	累計	23
動静不注視	4	安全速度		一時不停止	2	飲酒運転		ハドル等	1	間隔不保持		右側通行			
												その他			

10 発生時間別人身事故件数（6月末までの累計）

0~2	2~4	4~6	6~8	8~10	10~12	12~14	14~16	16~18	18~20	20~22	22~24	累計
			3 (0)	6(0)	2(0)	1(0)	2(0)	6(0)	3(0)			23(0)

() は死亡事故件数

11 曜日別人身事故・死亡事故発生状況（6月末までの累計）

曜日	日曜日	月曜日	火曜日	水曜日	木曜日	金曜日	土曜日	累計
人身事故件数	1	5	4	4	4	1	4	23
死亡事故件数			1					0

12 死亡事故ゼロ日数（R2.6.30現在）

	直近事故発生日	死亡事故ゼロ日数
大船渡市	R1.5.7	420日
陸前高田市	H30.10.9	630日
住田町	H29.12.16	927日

計上：令和2年1月1日～令和2年6月30日

警察署別	市町村名	刑法犯総数	犯罪率	人口	侵入窃盗			住宅対象			窃盗			非侵入窃盗			その他
					侵入窃盗	住宅対象	窃盗	窃盗	窃盗	窃盗	窃盗	窃盗	窃盗	窃盗	窃盗	窃盗	
					うち 空き巣狙い	うち 忍込み	うち 居空き	その他	自動車盗	オートバイ盗	自転車盗	非侵入窃盗	うち ひったくり	うち 万引	うち 車上ねらい	うち 自動販売機 ねらい	その他
盛岡東	盛岡市	449	1.53	292,554	18	18				3	90	202		98	19	8	77
盛岡西	滝沢市	35	0.63	55,746							1	17		6	2		9
	磐石町	4	0.25	15,998					1			2		1			1
	八幡平市	12	0.49	24,412								7		1			6
岩手	巖手町	8	0.64	12,547								3		1			2
	紫波町	23	0.72	31,969	3	2	1		4		4	7		4			3
	矢巾町	38	1.36	27,998	4				4		4	12		3			5
花巻	花巻市	109	1.16	94,007	9	2			9		9	59		11	6		42
北上	北上市	131	1.42	92,447	12	1			23		23	73		30	14		29
北	西和賀町	1	0.19	5,278													
奥	奥州市	82	0.72	114,246	5	1			1		7	50		23	4	2	21
	釜ヶ崎町	11	0.71	15,410	1	1			1			8		5			2
一関	一関市	112	0.98	114,477	3	2					10	72		27	2	1	42
一関	平泉町	6	0.81	7,389								4		1	1		2
大船渡	大船渡市	28	0.79	35,535	1	1			1		1	11		8			3
	陸前高田市	12	0.65	18,500	1							6		2			4
	住田町	3	0.58	5,194					1			1					
遠野	遠野市	18	0.69	25,974	3						2	10		4	1		5
釜石	釜石市	41	1.20	34,118	3	1					2	22		13	1		8
	大槌町	9	0.81	11,046	1							2		1	1		
宮古	宮古市	46	0.88	52,471	11						2	20		7	2	1	10
	山田町	17	1.16	14,891							1	5		1	2		2
岩手	岩手町	6	0.67	8,949													
	久慈市	28	0.83	33,558	6	3					2	10		2	3		5
久慈	野田村	2	0.51	3,918								1					1
	菅代村	6	0.39	15,277								4		2			2
	洋野町	18	0.70	25,896	1	1					1	7		1			6
	二戸市	1	0.12	8,538								1					1
戸	軽米町	8	0.68	11,708	2						4	4		2			2
	一戸町	3	0.56	5,403	2						1	1					1
その他		1															
合計		1270	1.04	1,228,430	100	34	32	2	3	3	159	621		254	61	14	292

※ 人口は、岩手県が公表した令和元年10月1日現在の推計人口である。

※ 犯罪率(人口1,000人当たり)

※ その他は管轄市町村外発生の事件である。

市町村別 無施錠被害 認知件数 (令和2年6月末暫定値)(1)

計上: 令和2年1月1日～令和2年6月30日

手口別			侵															
			うち 無施錠		住宅対象		空き巣		忍込み		居室		その他					
地域	警察署	市町村	盗	件数	%	件数	%	件数	%	件数	%	件数	%	件数	%	件数	%	
				うち 無施錠	うち 無施錠	うち 無施錠	うち 無施錠	うち 無施錠	うち 無施錠	うち 無施錠	うち 無施錠							
合計			100	48	48.0%	34	15	44.1%	32	13	40.6%	2	2	100.0%	0	0	0.0%	
盛岡東 盛岡西 岩手 紫波	盛岡東	盛岡市	25	10	40.0%	18	8	44.4%	18	8	44.4%							
		盛岡西	滝沢市	3	2	0.0%												
	岩手	八幡平市	1															
		葛巻町																
		岩手町	1		0.0%													
	紫波	紫波町	4	3	75.0%	3	3	100.0%	2	2	100.0%	1	1	100.0%				
		矢巾町	4	4	100.0%													
	花巻 北上	花巻市	9	6	66.7%	2	1	50.0%	2	1	50.0%							
		北上市	12	2	16.7%	1		0.0%	1		0.0%							
		奥州	奥州市	5	2	40.0%	1			1								
金ヶ崎町			1		0.0%	1		0.0%	1		0.0%							
一関 千厩	一関市	3	1	33.3%	2		0.0%	2		0.0%								
	平泉町																	
大船渡	大船渡市	1	1	100.0%	1	1	100.0%	1	1	100.0%								
	陸前高田市	1		0.0%														
	住田町																	
遠野 釜石	遠野市	3	2	66.7%														
	釜石市	3	3	100.0%	1	1	100.0%	1	1	100.0%								
	大槌町	1		0.0%														
宮古	宮古市	11	6	54.5%														
	山田町																	
岩泉	岩泉町	1	1	100.0%														
	田野畑村																	
久慈 二戸	久慈	久慈市	6		0.0%	3		0.0%	3									
		野田村																
		普代村																
	洋野町	1	1	100.0%	1	1	100.0%				1	1	100.0%					
	二戸	二戸市																
軽米町																		
一戸町		2	2	100.0%														
九戸村	2	2	100.0%															
その他																		

市町村別 無施錠被害 認知件数 (令和2年6月末暫定値)(2)

計上: 令和2年1月1日~令和2年6月30日

地域	警察署	市町村	乗													車							
			うち 無施錠		自 動 車 盗	キ ー あ り			オ ー ト バ イ 盗	キ ー あ り			自 転 車 盗	施 錠 あ り		施 錠 な し	「 施 錠 な し 」 の 割 合	無 施 錠 率	上 ね ら い	施 錠 あ り	施 錠 な し	「 施 錠 な し 」 の 割 合	無 施 錠 率
			件数	%		割合	割合	割合		割合	割合	割合		割合	割合								
合 計			165	131	79.4%	3	3	0	100.0%	3	2	1	66.7%	159	34	125	78.6%	61	29	32	52.5%		
盛岡東	盛岡西	盛岡市	93	73	78.5%					3	2	1	66.7%	90	19	71	78.9%	19	3	16	84.2%		
		滝沢市	1											1	1		0.0%	2		2	100.0%		
		雫石町	1	1	100.0%	1	1		100.0%														
		八幡平市																					
		岩手	葛巻町																				
		岩手	岩手町																				
		紫波	紫波町	4	3	75.0%									4	1	3	75.0%					
			矢巾町	4	2	50.0%									4	2	2	50.0%	3	2	1	33.3%	
		花巻	花巻市	9	8	88.9%									9	1	8	88.9%	6	5	1	16.7%	
			北上	北上市	23	15	65.2%								23	8	15	65.2%	14	14		0.0%	
奥州	奥州市	8	7	87.5%	1	1		100.0%					7	1	6	85.7%	4	1	3	50.0%			
	金ヶ崎町																						
一関	一関市	10	10	100.0%									10		10	100.0%	2		2	100.0%			
	平泉町																1		1	100.0%			
大船渡	大船渡市	1	1	100.0%									1		1	100.0%							
	陸前高田市																						
	住田町	1	1	100.0%	1	1		100.0%															
遠野	遠野市	2	2	100.0%									2		2	100.0%	1		1				
	釜石	釜石市	2	2	50.0%								2	1	1	50.0%	1	1		0.0%			
宮古	大槌町																1		1	100.0%			
	宮古市	2	2	100.0%									2		2	100.0%	2	1	1	50.0%			
	山田町	1	1	100.0%									1		1	100.0%	2	2		0.0%			
岩泉	岩泉町																						
	田野畑村																						
久慈	久慈市	2	2	100.0%									2		2	100.0%	3		3	100.0%			
	野田村																						
	普代村																						
	洋野町																						
二戸	二戸市	1	1	100.0%									1		1	100.0%							
	軽米町																						
	一戸町																						
		九戸村																					
そ の 他																							

令和2年 特殊詐欺 統計情報(6月) (岩手県内)

特殊詐欺 合計	認知件数	被害額(単位:万円)
	30 前年同期比 -1	6,610 前年同期比 -2,748

		1月	2月	3月	4月	5月	6月	7月	8月	9月	10月	11月	12月	合計	前年 同期比
オレオレ 詐欺	認知件数 (うち未遂)	0 (0)	0 (0)	0 (0)	0 (0)	0 (0)	0 (0)							0 (0)	-11
	被害額 (万円)	0	0	0	0	0	0							0	-621
預貯金 詐欺	認知件数 (うち未遂)	0 (0)	0 (0)	0 (0)	0 (0)	0 (0)	3 (0)							3 (0)	-
	被害額 (万円)	0	0	0	0	0	337							337	-
架空料金 請求詐欺	認知件数 (うち未遂)	1 (0)	2 (0)	0 (0)	0 (0)	1 (0)	2 (1)							6 (1)	-2
	被害額 (万円)	1,650	1,040	0	0	30	252							2,972	+479
還付金 詐欺	認知件数 (うち未遂)	0 (0)	0 (0)	0 (0)	0 (0)	0 (0)	0 (0)							0 (0)	±0
	被害額 (万円)	0	0	0	0	0	0							0	±0
融資 保証金 詐欺	認知件数 (うち未遂)	0 (0)	2 (0)	0 (0)	0 (0)	0 (0)	0 (0)							2 (0)	±0
	被害額 (万円)	0	96	0	0	0	0							96	-468
金融商品 詐欺	認知件数 (うち未遂)	0 (0)	0 (0)	0 (0)	0 (0)	0 (0)	0 (0)							0 (0)	±0
	被害額 (万円)	0	0	0	0	0	0							0	±0
ギャンブル 詐欺	認知件数 (うち未遂)	0 (0)	0 (0)	0 (0)	0 (0)	0 (0)	0 (0)							0 (0)	-2
	被害額 (万円)	0	0	0	0	0	0							0	-3,763
交際 あっせん 詐欺	認知件数 (うち未遂)	0 (0)	0 (0)	0 (0)	1 (0)	0 (0)	0 (0)							1 (0)	+1
	被害額 (万円)	0	0	0	150	0	0							150	+150
その他の 特殊詐欺	認知件数 (うち未遂)	0 (0)	0 (0)	0 (0)	0 (0)	0 (0)	2 (0)							2 (0)	+2
	被害額 (万円)	0	0	0	0	0	270							270	+270
キャッシュカード 詐欺盗	認知件数 (うち未遂)	0 (0)	4 (0)	8 (0)	2 (0)	2 (0)	0 (0)							16 (0)	+8
	被害額 (万円)	0	1,016	1,192	377	200	0							2,785	+868

特殊詐欺市町村別発生状況(令和2年6月末)

(被害届受理のみ)

※色の部分は手入力しないこと

			特殊詐欺										
地域	警察署	市町村	総数	オレオレ	預貯金	架空料金請求	還付金	融資保証金	金融商品	ギャンブル	交際あつせん	その他	詐欺盗
県内			30	0	3	6	0	2	0	0	1	2	16
県央地域	盛岡東	盛岡市	9		1	3							5
		盛岡西	5		1							1	3
	盛岡西	滝沢市	0										
		雫石町	0										
	岩手	八幡平市	1			1							
		葛巻町	0										
		岩手町	0										
	紫波	紫波町	0										
		矢巾町	0										
	小計			15	0	2	4	0	0	0	0	0	1
県南地域	花巻	花巻市	6		1								5
	北上	北上市	1										1
		西和賀町	0										
	奥州	奥州市	2					1					1
		金ヶ崎町	1					1					
	一関	平泉町	0										
	一関	一関市	2								1		1
	千厩		0										
小計			12	0	1	0	0	2	0	0	1	0	8
沿岸地域	大船渡	大船渡市	0										
		陸前高田市	0										
		住田町	0										
	遠野	遠野市	0										
	釜石	釜石市	0										
		大槌町	1									1	
	宮古	宮古市	1			1							
		山田町	0										
	岩泉	岩泉町	0										
		田野畑村	0										
小計			2	0	0	1	0	0	0	0	0	1	0
県北地域	久慈	久慈市	0										
		野田村	0										
		普代村	0										
		洋野町	0										
	二戸	二戸市	1			1							
		軽米町	0										
		一戸町	0										
		九戸村	0										
小計			1	0	0	1	0	0	0	0	0	0	0

※ この表は、被害者の住所地を基準として入力している

特殊詐欺と少年犯罪等の現状について

1. 治安情勢について

(1) 岩手県の情勢

- 令和元年中 刑法犯認知件数 3,063件 (前年比 -395件)
- 令和2年6月末 刑法犯認知件数 1,270件 (前年同期比-166件)

※ 平成13年の15,125件をピークに減少傾向が続いている。

(2) 気仙管内の刑法犯認知・検挙、特別法犯の検挙及び少年の非行件数

	刑 法 犯			特別法犯 検 挙	少 年 補 導	犯罪少年 検挙人数
	認知件数	検挙件数	検挙人数			
H22	220件	265件	79人	17人	354人	11人
R1	110件	75件	62人	21人	73人	0人
前年比	-6件	+16件	+21人	+2人	-13人	-3人
R2(6月末)	43件	41件	29人	8人	1人	2人
前年比	-11件	+2件	-10人	-1人	-45人	+1人

2. 特殊詐欺の現状

(1) 特殊詐欺の種類

- 振り込め詐欺 (架空請求詐欺、融資保証詐欺、還付金詐欺、オレオレ詐欺)
- その他の特殊詐欺 (金融商品等取引、ギャンブル必勝法等)

※ 警察官や市役所職員をかたって被害者宅を訪問し、持参した封筒にキャッシュカードを入れさせ、隙をみて封筒ごとすり替えて摂取する手口が増えている。

(2) 被害状況

○ 令和元年中

【岩手県】 件数：55件 (前年比 -28件)

被害額：約14,942万円 (前年比 +6,034万円)

【大船渡署】 件数：3件 (前年比 +3件)

被害額：1,937万円 (前年比 +1,937万円)

○ 令和2年6月末

【岩手県】 件数：30件 (前年比 -1件)

被害額：6,610万円 (前年比 -2,748万円)

【大船渡署】 件数：0件、被害額：被害なし

※ 被害の認知はないが、架空請求により現金を振り込ませようとした事案、電子マネーを購入させようとした事案等が発生している。

(3) 被害防止対策

- 犯人は巧妙な手口で不安を煽るが、一人で悩まずみんなで情報共有を図る。
- 高齢者に対しては分かりやすい広報を行う。

※ 電話でお金を請求されたら詐欺、お金を送れと言われたら詐欺など

- 防災無線による特殊詐欺の被害防止広報、ぴかぼメールの登録

(4) 振り込め詐欺等水際防止事例

- ① 令和2年3月23日（大船渡） 東北銀行 窓口

手口：架空請求詐欺 要求金額：350,000円

水際防止者：金融機関職員 被害者：50歳代（男性）

概要： 架空請求を真に受けた被害者が銀行の窓口に向いた際、行員が被害者に引き下ろし理由について聴取したところ、特殊詐欺の可能性が認められたため、警察に通報させるなどして、被害を未然に防止したものの。

- ② 令和2年3月25日（陸前高田市） ファミリーマート 窓口

手口：架空請求詐欺 要求金額：250,000円

水際防止者：コンビニエンスストア店員 被害者：60歳代（女性）

概要： 被害者が高額な電子ギフト券の購入を希望したため、店員が特殊詐欺の可能性を認め、同客に対して電子ギフト券の購入目的を聴取のうえ警察に通報し、被害を未然に防止したものの。

- ③ 令和2年5月13日（大船渡市） ローソン 窓口

手口：架空請求詐欺 要求金額：300,000円

水際防止者：コンビニエンスストア店員 被害者：70歳代（男性）

概要： 被害者が高額な電子ギフト券の購入を希望したため、店員が特殊詐欺の可能性を認め、同客に購入を思いとどませたうえ、警察に通報し、被害を未然に防止したものの。

3. 少年犯罪の現状

- (1) 気仙地区の少年非行の推移（単位：人）

	H22	H23	H24	H25	H26	H27	H28	H29	H30	R 1	R2.6
犯罪少年	11	6	15	3	10	5	5	4	3	2	1
触法少年	10	8	5	5	1	1	2	3	4	1	1
少年補導	354	83	119	67	74	73	82	140	86	73	1

- (2) 少年補導の行為別の推移

	H22	H23	H24	H25	H26	H27	H28	H29	H30	R 1	R2.6
飲酒	13	4	2	7	1	3	1	2	1	4	0
喫煙	132	42	61	12	13	28	7	21	6	5	1
粗暴行為	0	1	0	0	2	0	0	0	5	2	0
暴走行為	5	2	0	0	0	0	0	0	3		0
家出	3	1	0	1	5	0	3	5	1	2	0
無断外泊	1	0	0	0	1	0	0	0	0		0
深夜はいかい	197	32	56	45	51	42	70	112	66	53	0
怠学	1	0	0	2	1	0	0	0	0	2	0
その他	2	1	0	0	0	0	1	0	4	5	0

(3) 岩手県と大船渡署の傾向（令和元年中）

○ 岩手県

- ・ 刑法犯少年数、不良行為少年ともに減少
- ・ 刑法犯の約4割が万引き
- ・ 不良少年の行為別では、深夜はいかいが最も多く、次いで喫煙。
- ・ 犯罪少年の3人に1人が再犯者

○ 大船渡署

- ・ 刑法犯少年数、不良行為少年ともに減少
- ・ 刑法犯少年数1人（犯罪少年0人、触法少年1人）
- ・ 罪種別は窃盗が1人

4. 子どもに対する声かけ事案件数の推移

	H26	H27	H28	H29	H30	R1	R2.6
大船渡市	7件	8件	7件	1件	6件	10件	5件
岩手県	294件 (148)	322件 (147)	383件 (176)	328件 (163)	374件 (217)	500件 (179)	209件 (73)

※（ ）は、うち小学生被害の件数

防犯パトロールカード作製・配布事業実施要領（案）

1 趣 旨

昨今、岩手県内では、子どもや女性に対する声かけ事案等が多発しており、令和元年中の認知件数は500件で、年々増加傾向にあります。

声かけ事案の中には、略取・誘拐や性犯罪等の重大な犯罪の前兆となるものもあり、地域における子どもや女性の安全確保が課題となっています。

こうしたことから、子どもや女性が安心して暮らせるまちづくりを推進するため、自動車の運転時に『ながらパトロール』を行えるよう、防犯パトロールカードを作製・配布し、子どもや女性の見守りと地域の防犯意識の高揚を図るものです。

2 主 催

大船渡市地域安全推進協議会（協力：大船渡警察署）

3 作製枚数等

- ・ 50 枚
- ・ A 5 版のラミネート加工とする

4 配 布 先

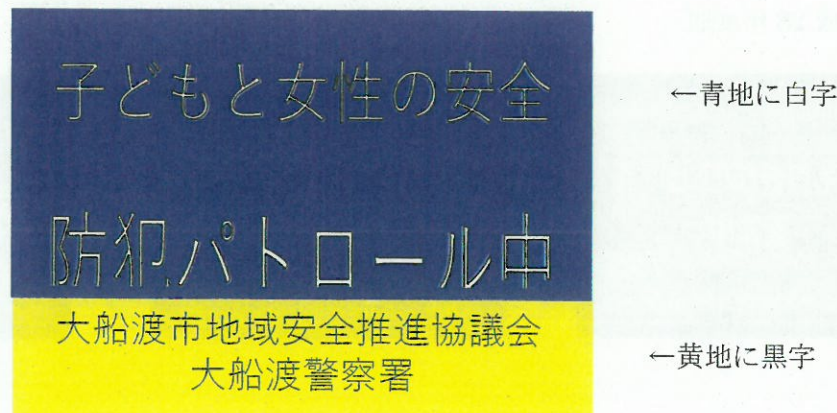
岩手県タクシー協会気仙支部加盟事業者 7 社（大船渡市内事業者 4 社）
車両数・・・気仙管内 86 台

5 実施方法

岩手県タクシー協会気仙支部を通じて市内 4 事業者に配布を依頼する。タクシーで市内を走行する際に、車両のダッシュボード等に掲示してもらうことで、『地域の目』による子どもと女性の見守り活動を実施する。

なお、不審者や不審車両などを見つけた場合は、大船渡警察署（Tel26-0110※緊急時は110）に通報することとし、自身に危害が及ぶような行動は慎んでもらう。

6 パトロールカードイメージ図



防犯パトロールカードの配布実績について

【趣 旨】

岩手県内では、子どもや女性に対する声かけ事案が多発しており、年々増加傾向にある中、当協議会での取組みとして、子どもや女性が安心して暮らせるまちづくりを推進するため、「防犯パトロールカード」を作製し、委員の皆さんが所属する各団体へ配布しております。この取組みを継続していることにより、市街でも車に防犯パトロールカードを掲示している車が増え、「ながら見守り」として、地域の防犯活動の一助となっております。

【実 績】

- 平成 28 年度 配布枚数 600 枚
- 平成 29 年度 配布枚数 600 枚
- 令和元年度 配布枚数 460 枚 合計 1,660 枚配布

<配布先>

気仙地区少年警察ボランティア協会、大船渡市社会福祉協議会、大船渡市防犯協会連合会
大船渡市民生児童委員協議会、大船渡地区人権擁護委員会、大船渡市各種女性団体連絡協議会
大船渡市更生保護女性の会、岩手県高等学校長協会気仙支会、大船渡市小中学校長会
大船渡市 PTA 連合会、気仙地区保護司会、大船渡商工会議所、大船渡市農業協同組合
大船渡市水産振興連絡会、大船渡市交通指導隊、大船渡市交通安全母の会連合会、大船渡警察署

【今後の取組みについて】

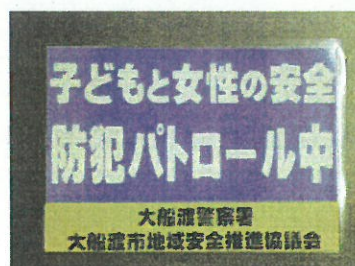
これまでに配布したパトロールカードを掲示している車が増えたことにより、地域の防犯意識の高揚が図られ、車に掲示しているだけで、通勤や買い物など、普段の生活の中で「地域の目」の役割を果たしており、子どもや女性の安全・安心の確保に大いに貢献しているものと思われま

す。社会的にも「子どもの安全確保」は重要性が高まっており、幅広く「地域の目」⇔「防犯パトロールカード」を普及していくことが、地域の犯罪や事件等の未然防止につながることから、当協議会としても、委員の皆さんの協力をいただきながら、今後も継続して取組んでいきたいと考えております。

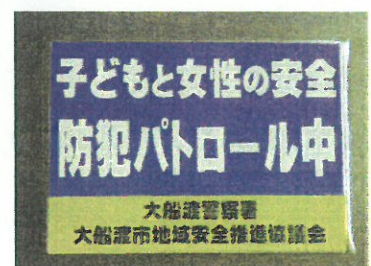
平成 28 年度版



平成 29 年度版



令和元年度版



令和2年度大船渡市内小中学校・高校夏休み期間

学 校 名	期 間	備 考
盛 小 学 校	7月31日(金)～8月18日(火)	19日間
大船渡小学校	7月31日(金)～8月18日(火)	19日間
末崎小学校	7月28日(火)～8月17日(月)	21日間
赤崎小学校	7月30日(木)～8月17日(月)	19日間
猪川小学校	7月30日(木)～8月18日(火)	20日間
立根小学校	7月31日(金)～8月18日(火)	19日間
日頃市小学校	7月23日(木)～8月17日(月)	26日間
大船渡北小学校	7月31日(金)～8月17日(月)	18日間
綾里小学校	7月23日(木)～8月17日(月)	26日間
越喜来小学校	7月30日(木)～8月17日(月)	19日間
吉浜小学校	7月30日(木)～8月18日(火)	20日間
第一中学校	7月29日(水)～8月17日(月)	20日間
大船渡中学校	7月29日(水)～8月18日(火)	21日間
末崎中学校	7月29日(水)～8月17日(月)	20日間
赤崎中学校	7月29日(水)～8月17日(月)	20日間
綾里中学校	7月29日(水)～8月17日(月)	20日間
大船渡高校	7月29日(水)～8月18日(火)	21日間
大船渡東高校	7月23日(木)～8月16日(日)	25日間

大船渡市地域安全条例

(目的)

第1条 この条例は、市民の安全意識の高揚及び自主的な安全活動の推進を図ることにより、犯罪、事故等を未然に防止し、もって安全で住みよい地域社会の実現を図ることを目的とする。

(定義)

第2条 この条例において「市民」とは、市内に住所を定める者及び滞在する者並びに市内に所在する土地及び建物の所有者及び管理者をいう。

2 この条例において「事業者」とは、市内において事業活動を行う者をいう。

(市の責務)

第3条 市は、安全で住みよい地域社会の実現を図るため、地域の安全に関する事項を推進するものとする。

2 市は、地域の安全に関する事項を推進するに当たっては、関係する機関及び団体と連携を図るものとする。

(市民及び事業者の責務)

第4条 市民及び事業者は、自らの生活の安全確保及び地域の安全活動の推進に努めるとともに、この条例の目的が達成されるよう協力するものとする。

(地域安全推進協議会の設置)

第5条 地域の安全活動を円滑かつ総合的に推進するため、大船渡市地域安全推進協議会を置く。

(委任)

第6条 この条例に定めるもののほか必要な事項は、市長が別に定める。

附 則

この条例は、平成12年10月1日から施行する。

大船渡市地域安全条例施行規則

(趣旨)

第1条 この規則は、大船渡市地域安全条例（平成12年大船渡市条例第17号。以下「条例」という。）の施行に関し、必要な事項を定めるものとする。

(地域の安全に関する事項)

第2条 条例第3条に規定する地域の安全に関する事項は、次のとおりとする。

- (1) 市民の安全意識の高揚に関すること。
- (2) 市民及び事業者の自主的な安全活動の推進に関すること。
- (3) 地域の安全環境の整備及び改善に関すること。
- (4) 前3号に掲げるもののほか、この条例の目的を達成するために必要な事項に関すること。

(地域の安全活動等)

第3条 条例第4条に規定する自らの生活の安全確保及び地域の安全活動は、次のとおりとする。

- (1) 安全な生活を営むための情報収集に関すること。
- (2) 安全な生活確保のための実践活動に関すること。
- (3) 地域及び事業者の安全活動のための研修に関すること。
- (4) 前3号に掲げるもののほか、地域安全に関すること。

(協議事項)

第4条 条例第5条に規定する大船渡市地域安全推進協議会（以下「協議会」という。）で協議する事項は、次のとおりとする。

- (1) 市民等の生活安全に関すること。
- (2) 犯罪、事故等の現状把握に関すること。
- (3) 犯罪、事故等の未然防止に関すること。
- (4) 前3号に掲げるもののほか、地域安全の推進に関すること。

(組織)

第5条 協議会は、委員20人以内をもって組織し、委員は、次に掲げる者のうちから市長が任命又は委嘱する。

- (1) 市関係職員及び県の関係行政機関の職員
- (2) 関係団体に所属する者のうちから当該団体の代表が推薦する者
- (3) その他市長が必要と認める者

2 前項の委員の任期は、2年とする。ただし、欠員が生じた場合における補欠委員の任期は、前任者の残任期間とする。

(会長等)

第6条 協議会に会長を置き、委員の互選によりこれを定める。

2 会長に事故あるとき、又は会長が欠けたときは、会長があらかじめ指名する委員が、その職務を代理する。

(会議)

第7条 協議会は、必要に応じて会長が招集し、会長が議長となる。

(庶務)

第8条 協議会の庶務は、生活福祉部市民環境課において処理する。

(委任)

第9条 この規則に定めるもののほか必要な事項は、市長が別に定める。

附 則

この規則は、平成12年10月1日から施行する。

附 則

この規則は、平成27年4月1日から施行する。

