

令和3年度決算状況

1. 各会計の決算額

| 区分 | 歳入 | 歳出 | 歳入歳出差引額 |
|----------------------|-------------|-------------|------------|
| 一般会計 | 241億5,781万円 | 231億8,844万円 | 9億6,937万円 |
| 魚市場事業特別会計 | 2億5,029万円 | 2億5,029万円 | 0円 |
| 介護保険特別会計（介護サービス事業勘定） | 1,628万円 | 1,190万円 | 438万円 |
| 介護保険特別会計（保険事業勘定） | 43億7,022万円 | 42億6,165万円 | 1億 857万円 |
| 後期高齢者医療特別会計 | 4億6,947万円 | 4億6,564万円 | 383万円 |
| 国民健康保険特別会計（事業勘定） | 43億 551万円 | 42億 17万円 | 1億 534万円 |
| 国民健康保険特別会計（診療施設勘定） | 2億4,357万円 | 2億4,108万円 | 249万円 |
| 合計 | 338億1,315万円 | 326億1,917万円 | 11億9,398万円 |

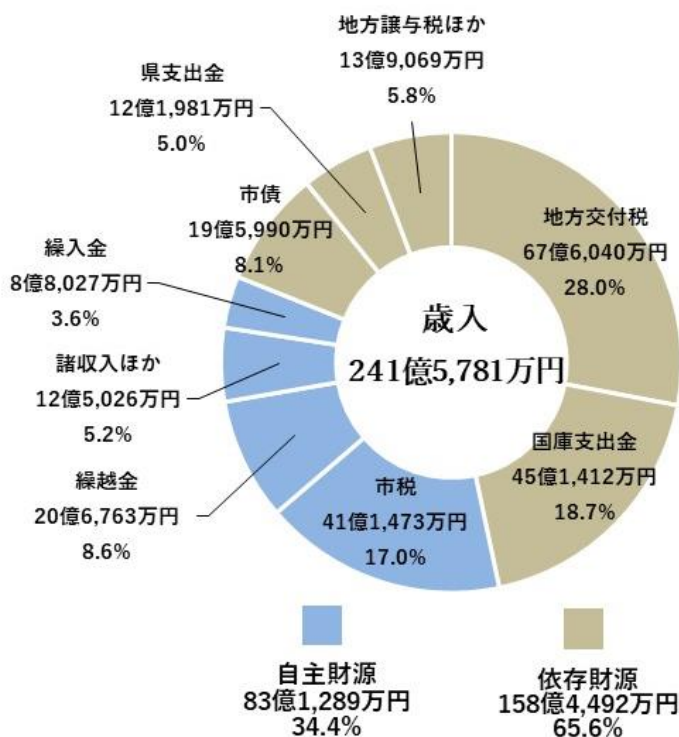
2. 一般会計の歳入・歳出決算額

一般会計の歳入（収入）は、241億5,781万円であり、歳出（支出）は、231億8,844万円により、差し引き9億6,937万円の黒字となりました。

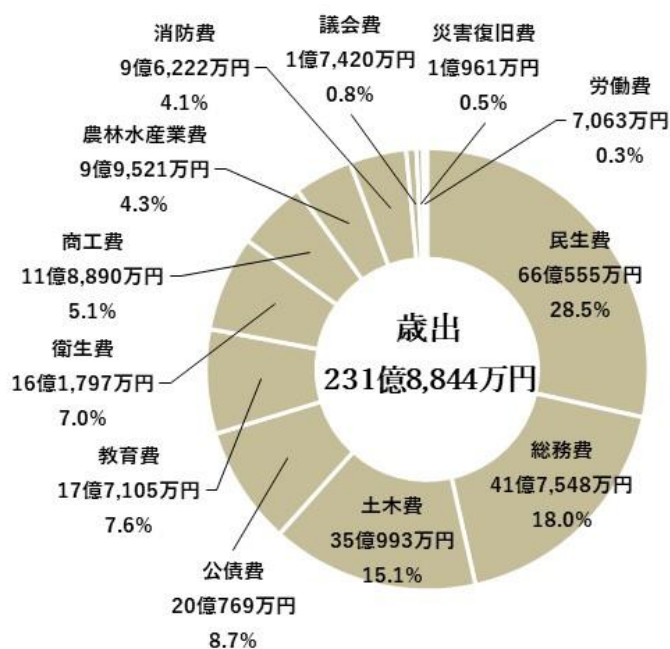
歳入は、前年度より67億9,847万円の減額、22.0%の減となりました。地方交付税が最も多く、次いで国庫支出金、市税となっています。

歳出は、前年度より57億20万円の減額、19.7%の減となりました。民生費の割合が最も多く、次いで総務費、土木費の順となっています。

歳入 241億5,781万円

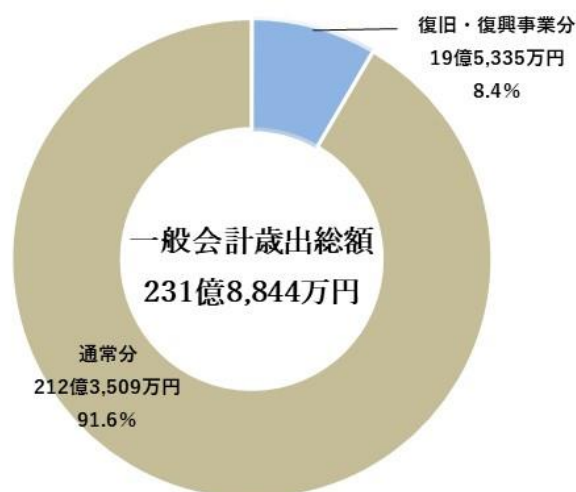


歳出 231億8,844万円



一般会計の復旧・復興事業の決算状況

復旧・復興事業に要した経費は、19億5,335万円となり、歳出総額の8.4%を占めています。前年度と比較すると、30億5,910万円の減額となり、61.0%の減となっています。



3. 令和3年度の主な事業

令和3年度に実施した主な事業について、市総合計画の大綱別に紹介します。

大綱1 豊かな市民生活を実現する産業の振興

| 事業名 | 事業費 |
|-------------------------|---------|
| 漁村再生交付金事業（大船渡市地区） | 3,900万円 |
| 水産物流通加工推進事業 | 147万円 |
| 日本型直接支払事業 | 2,351万円 |
| 森林整備事業 | 1,849万円 |
| 森林病虫害等防除事業 | 2,770万円 |
| 新たな森林経営管理事業 | 7,241万円 |
| 中小企業対策事業 | 1,400万円 |
| 起業支援事業 | 597万円 |
| 地方創生推進交付金事業 | 9,325万円 |
| 観光客誘致促進事業 | 2,643万円 |
| 碓石海岸インフォメーションセンター管理運営事業 | 1,916万円 |
| まつり開催運営支援事業 | 1,890万円 |
| 企業立地推進事業 | 273万円 |

大綱2 安心が確保されたまちづくりの推進

| 事業名 | 事業費 |
|----------------|---------|
| 集落支援員事業 | 1,914万円 |
| 市民活動支援センター事業 | 1,260万円 |
| 放課後児童健全育成事業 | 1億157万円 |
| 地域子育て支援センター事業 | 4,069万円 |
| 結婚支援事業 | 812万円 |
| 母子生活支援施設解体撤去事業 | 2,174万円 |

大綱3 豊かな心を育む人づくりの推進

| 事業名 | 事業費 |
|---------------------------|-----------|
| 義務教育施設整備事業（教育用コンピュータ整備事業） | 1億22万円 |
| 第一中学校改築事業 | 1億8,729万円 |
| 学校施設整備事業（小学校） | 532万円 |
| スポーツ施設改修事業 | 915万円 |
| 市民文化会館音響設備等更新事業 | 1億6,282万円 |

大綱4 潤いに満ちた快適な生活環境の創造

| 事業名 | 事業費 |
|----------|-----------|
| 通学路整備事業 | 2億3,254万円 |
| 水道施設整備事業 | 2億3,027万円 |

| 事業名 | 事業費 |
|----------------|-----------|
| 水道施設災害復旧事業 | 1億7,153万円 |
| 簡易水道施設設備更新事業 | 5,685万円 |
| 市営住宅長寿命化事業 | 2,151万円 |
| 市営住宅解体事業 | 565万円 |
| 住宅リフォーム工事助成事業 | 187万円 |
| 都市公園施設整備事業 | 2,743万円 |
| 防災公園整備事業 | 820万円 |
| テレビ難視聴地域解消事業 | 5,016万円 |
| コンテナ定期航路利用促進事業 | 2,438万円 |
| 路線廃止代替バス運行支援事業 | 1,986万円 |
| 公共交通実証実験事業 | 391万円 |

大綱5 やすらぎある安全なまちづくりの推進

| 事業名 | 事業費 |
|-------------------|-----------|
| 大船渡地区消防組合事務費負担金事業 | 6億8,607万円 |
| 防災行政無線機器更新事業 | 1,639万円 |
| 消防施設整備事業（屯所） | 2,801万円 |

大綱6 自然豊かな環境の保全と創造

| 事業名 | 事業費 |
|-----------------|------------|
| 公共下水道事業 | 10億8,643万円 |
| 浄化槽設置整備事業 | 1,242万円 |
| ごみ処理費等負担金事業 | 1億7,463万円 |
| 岩手沿岸南部広域環境組合事業 | 4億145万円 |
| し尿処理費等負担金事業 | 9,545万円 |
| 地球温暖化対策実行計画策定事業 | 596万円 |

大綱7 新たな時代を切り拓く行政経営の確立

| 事業名 | 事業費 |
|-------------------|-----------|
| 行政事務OA化事業 | 1億5,747万円 |
| 電子自治体推進事業 | 1億1,392万円 |
| タブレット端末整備事業（市議会用） | 490万円 |

予算の執行状況

歳出予算の執行率とは、予算額に占める支出済額の割合で、事業の実施状況の一定の目安となります。

震災後は、復旧・復興事業費の急激な増加と事業の実施状況の間に差が生じたことなどの事情により執行率が低い傾向にありましたが、令和3年度の一般会計と特別会計の歳出の執行率は、92.6%で、令和2年度と比べ2.3ポイント増加しました。残りのうち3.3%は事業実施にあたっ

て、関係者との調整に時間を要したこと、他事業と進捗状況と調整しながら実施時期を決める必要があったことなどから、令和4年度に予算を繰り越したものです。

また、残りのうち4.1%分は、入札の結果などにより事業費が低く済んだことや、国の予算配分に対して事業の実施が進まなかったことにより、予算が不用となったものです

執行率が上昇し、復旧、復興が速やかに進むよう、他の自治体から多くの職員の派遣をいただきながら事業に取り組んでいます。

4. 地方債現在高の状況

◎普通会計

(単位千円)

| 区分 | 令和2年度末 現在高 A | 令和3年度 発行額 B | 令和3年度償還額 | | | 令和3年度末 現在高 A+B-C |
|--------------------------|-----------------|----------------|-----------|--------|-----------|-----------------------|
| | | | 元金 C | 利子 D | 計 C + D | |
| 1 公共事業等債 | 1,774,472 | 297,800 | 213,158 | 18,387 | 231,545 | 1,859,114 |
| 2 防災・減災・国土強靱化緊急 対策事業債 | 0 | 31,600 | 0 | 0 | 0 | 31,600 |
| 3 公営住宅建設事業債 | 1,888,948 | 0 | 65,691 | 13,374 | 79,065 | 1,823,257 |
| 4 災害復旧事業債 | 375,453 | 13,700 | 30,382 | 206 | 30,588 | 358,771 |
| 5 緊急防災・減災事業債 | 3,227,988 | 80,700 | 188,280 | 11,546 | 199,826 | 3,120,408 |
| 6 全国防災事業債 | 213,670 | 0 | 10,291 | 572 | 10,863 | 203,379 |
| 7 教育・福祉施設等整備事業債 | 1,889,828 | 43,600 | 108,766 | 8,572 | 117,338 | 1,824,662 |
| 8 一般単独事業債 | 4,941,510 | 445,400 | 559,234 | 22,957 | 582,191 | 4,827,676 |
| 9 辺地対策事業債 | 311,444 | 0 | 33,904 | 75 | 33,979 | 277,540 |
| 10 過疎対策事業債 | 0 | 223,200 | 0 | 0 | 0 | 223,200 |
| 11 財源対策債 | 689,419 | 237,900 | 18,395 | 1,432 | 19,827 | 908,924 |
| 12 減収補填債 | 58,600 | 0 | 0 | 29 | 29 | 58,600 |
| 13 減税補填債 | 55,088 | 0 | 16,785 | 103 | 16,888 | 38,303 |
| 14 臨時財政対策債 | 7,194,250 | 586,000 | 615,552 | 17,984 | 633,536 | 7,164,698 |
| 15 岩手県貸付金 | 816,999 | 0 | 62,904 | 0 | 62,904 | 746,895 ^{※1} |
| 16 公有林整備事業債 | 27,759 | 0 | 10,237 | 389 | 10,626 | 17,522 |
| 一般会計の計 | 23,465,428 | 1,959,900 | 1,933,579 | 95,626 | 2,029,205 | 23,484,549 |
| 普通会計の計 | 23,465,428 | 1,959,900 | 1,933,579 | 95,626 | 2,029,205 | 23,484,549 |

※1 災害援護資金貸付金の償還免除額 7,200 千円を差し引いた残高

<地方債償還に係る一般財源での償還見込額>

普通会計の令和3年度地方債現在高 23,484,549 千円に対して、実績から普通交付税措置率の70.7%とその他特定財源（地域総合整備資金償還金等）2.6%を控除した一般財源償還見込額は、26.7%の6,264,208 千円となる。

| | | | |
|-----------------------|--------------------|-------------------|-------------------------|
| 令和3年度末現在高 (普通会計) A | 普通交付税措置 70.7% B | その他特定財源 2.6% C | 一般財源での償還 見込額 A-B-C D |
| 23,484,549 千円 | 16,603,576 千円 | 616,765 千円 | 6,264,208 千円 |

<普通交付税措置の状況>

当市では、有利な地方債（普通交付税措置率の高い地方債）を優先的に導入し、後年度への財政負担の軽減に努めている。

〔交付税措置率の高い地方債とその現在高〕

| 交付税 措置率 | 地方債名 | 令和3年度末 地方債現在高 |
|------------|---|------------------|
| 100% | 減税補填債、臨時財政対策債 | 7,203,001 千円 |
| 95% | 災害復旧事業債 | 358,771 千円 |
| 80% | 辺地対策事業債 | 277,540 千円 |
| 70% | 旧合併特例事業債、緊急防災・減災事業債、緊急自然災害防止 対策事業債、過疎対策事業債 | 7,191,525 千円 |

〔令和3年度に発行した地方債の交付税措置（見込）率〕 63.1%

◎特別会計・公営企業会計

(単位千円)

| 区分 | 令和2年度末 現在高 A | 令和3年度 発行額 B | 令和3年度償還額 | | | 令和3年度末 現在高 A+B-C |
|-----------|-----------------|----------------|----------|---------|---------|---------------------|
| | | | 元金 C | 利子 D | 計 C + D | |
| 市場事業債 | 2,877,041 | 0 | 156,450 | 38,430 | 194,880 | 2,720,591 |
| 病院事業債 | 120,403 | 10,200 | 20,650 | 2,280 | 22,930 | 109,953 |
| 上水道事業債 | 5,425,996 | 245,800 | 307,111 | 56,870 | 363,981 | 5,364,685 |
| 簡易水道事業債 | 1,787,349 | 108,900 | 119,639 | 19,901 | 139,540 | 1,776,610 |
| 公共下水道事業債 | 10,879,656 | 785,000 | 653,374 | 125,650 | 779,024 | 11,011,282 |
| 漁業集落排水事業債 | 644,318 | 0 | 6,419 | 1,985 | 8,404 | 637,899 |

※ 一般会計及び特別会計（簡易水道事業、漁業集落排水事業、公共下水道事業）において、下記事業債を令和4年度に繰越したことにより、令和3年度の予算書計上額と相違している。

| | | | |
|----------------------------|-----------|----------------|------------|
| ①漁港整備事業債 | 24,700 千円 | ⑥学校教育施設等整備事業債 | 142,200 千円 |
| ②公共事業等債 | 70,300 千円 | ⑦合併特例事業債 | 250,100 千円 |
| ③現年発生農林水産施設 補助災害復旧事業債 | 6,600 千円 | ⑧緊急防災・減災事業債 | 10,700 千円 |
| ④現年発生農林水産施設 単独災害復旧事業債 | 1,300 千円 | ⑨緊急自然災害防止対策事業債 | 63,600 千円 |
| ⑤現年発生その他公共施設等 単独災害復旧事業債 | 35,800 千円 | ⑩過疎対策事業債 | 27,900 千円 |
| | | 計 | 633,200 千円 |