

令和4年度前期財政状況

(令和4年4月1日～令和4年9月30日)

1. 令和4年度予算の概況

(1) 各会計の予算額

令和4年9月30日現在の一般会計と特別会計における令和4年度予算額は、以下のとおりとなっています。

(単位：千円)

会計区分	当初予算額	6月定例会 補正予算額	9月定例会 補正予算額	合計
一般会計	21,890,000	(1号) 428,545	(2号) 685,181	23,003,726
魚市場事業特別会計	254,036			254,036
介護保険特別会計 (介護サービス事業勘定)	13,490			13,490
介護保険特別会計 (保険事業勘定)	4,235,211		(1号) 81,223	4,316,434
後期高齢者医療特別会計	505,270			505,270
国民健康保険特別会計 (事業勘定)	4,297,917			4,297,917
国民健康保険特別会計 (診療施設勘定)	243,155			243,155
計	31,439,079	428,545	766,404	32,634,028

(繰越明許費及び事故繰越しを除く)

(2) 一般会計の歳入・歳出予算額

令和4年9月30日現在の一般会計の歳入・歳出予算額は、以下のとおりとなっています。
また、歳入・歳出予算の構造は【図】のとおりです。

歳入

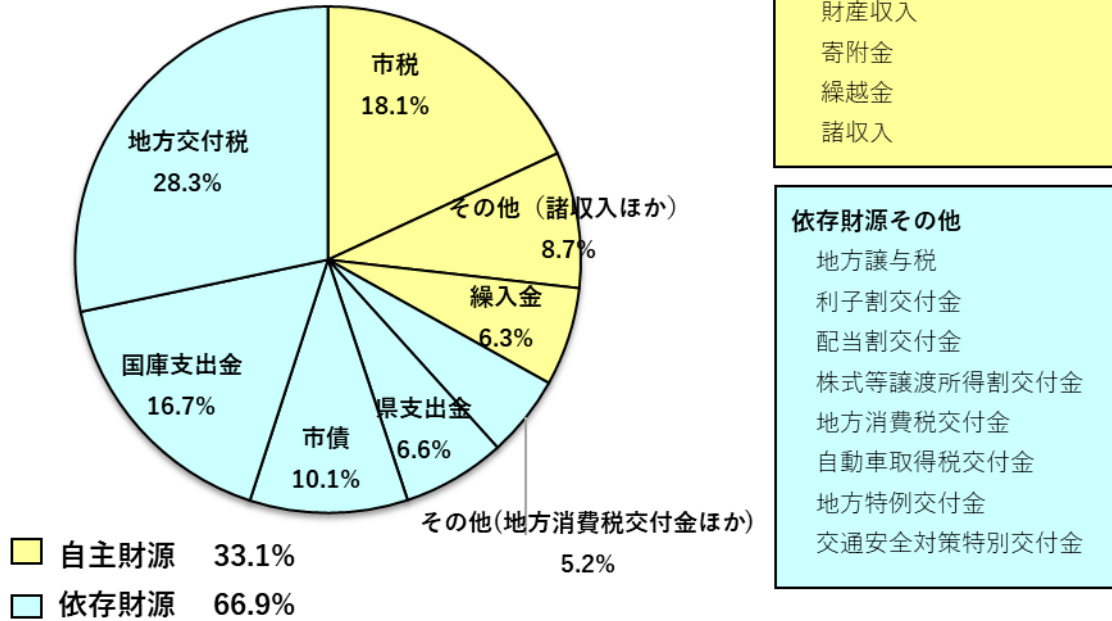
(単位：千円)

科目	当初予算額	1号補正 予算額	2号補正 予算額	合計
市税	4,162,905			4,162,905
地方譲与税	248,000			248,000
利子割交付金	3,000			3,000
配当割交付金	7,000			7,000
株式等譲渡所得割交付金	7,000			7,000
法人事業税交付金	57,000			57,000
地方消費税交付金	814,000			814,000
自動車取得税交付金	1			1
環境性能割交付金	8,000			8,000
地方特例交付金	37,000			37,000
地方交付税	6,565,900		△ 55,653	6,510,247
交通安全対策特別交付金	5,000			5,000
分担金及び負担金	43,607			43,607
使用料及び手数料	262,564			262,564
国庫支出金	3,306,298	356,307	181,677	3,844,282
県支出金	1,442,380	12,978	70,846	1,526,204
財産収入	69,975			69,975
寄附金	301,000		2,996	303,996
繰入金	1,389,279	48,323	4,550	1,442,152
繰越金	200,000		506,450	706,450
諸収入	612,291	4,737	5,515	622,543
市債	2,347,800	6,200	△ 31,200	2,322,800
計	21,890,000	428,545	685,181	23,003,726

(繰越明許費及び事故繰越しを除く)

歳入予算の構造

230億373万円



- 自主財源その他**
- 分担金及び負担金
 - 使用料及び手数料
 - 財産収入
 - 寄附金
 - 繰越金
 - 諸収入

- 依存財源その他**
- 地方譲与税
 - 利子割交付金
 - 配当割交付金
 - 株式等譲渡所得割交付金
 - 地方消費税交付金
 - 自動車取得税交付金
 - 地方特例交付金
 - 交通安全対策特別交付金

歳出 (目的別)

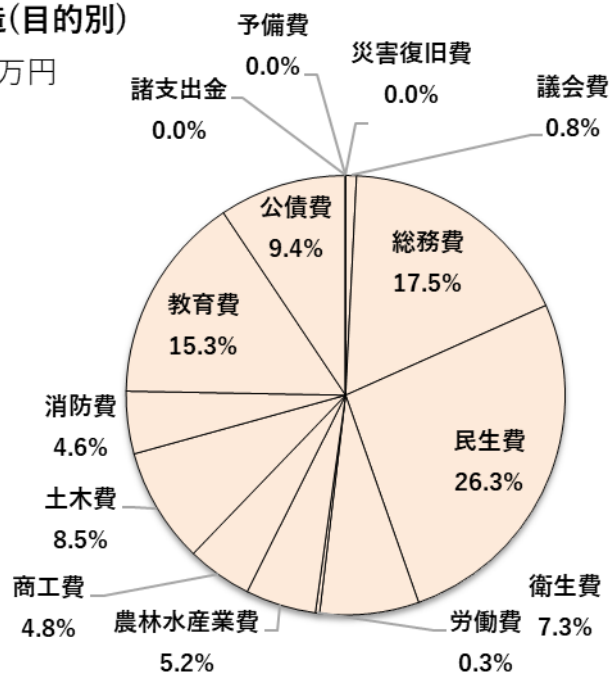
(単位：千円)

科目	当初予算額	1号補正予算額	2号補正予算額	合計
議会費	184,283		73	184,356
総務費	3,543,072	49,217	427,060	4,019,349
民生費	5,864,418	113,130	62,618	6,040,166
衛生費	1,547,246	105,000	31,943	1,684,189
労働費	76,352		190	76,542
農林水産業費	1,123,968	328	62,135	1,186,431
商工費	965,353	62,879	86,897	1,115,129
土木費	1,880,203	72,371	6,330	1,958,904
消防費	1,051,465		3,409	1,054,874
教育費	3,491,276	25,620	4,526	3,521,422
公債費	2,157,363			2,157,363
諸支出金	1			1
予備費	5,000			5,000
災害復旧費				0
計	21,890,000	428,545	685,181	23,003,726

(繰越明許費及び事故繰越しを除く)

歳出予算の構造(目的別)

230億373万円



歳出 (性質別)

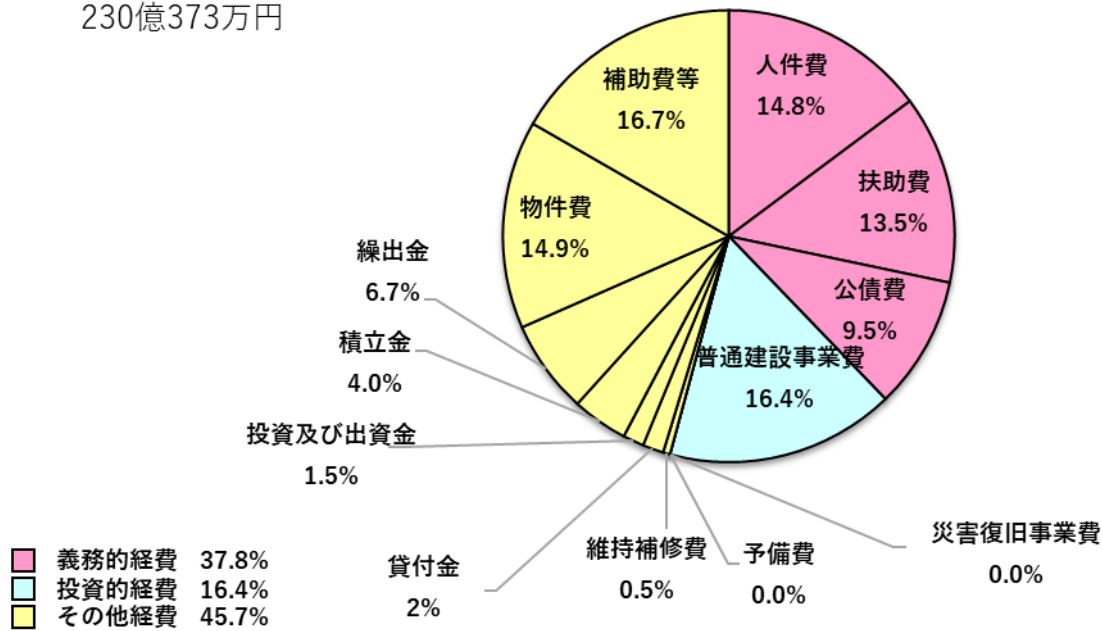
(単位：千円)

区 分	当初予算額	1号補正予算額	2号補正予算額	合 計
人件費	3,407,837	500	△ 3,142	3,405,195
物件費	3,202,686	126,812	107,293	3,436,791
維持補修費	50,881	34,700	17,357	102,938
扶助費	3,105,883		953	3,106,836
補助費等	3,413,503	216,651	203,457	3,833,611
公債費	2,180,579			2,180,579
繰出金	1,539,460		△ 27	1,539,433
投資及び出資金	350,232			350,232
積立金	554,726	11,814	353,590	920,130
貸付金	339,000			339,000
普通建設事業費	3,740,213	38,068	5,700	3,783,981
災害復旧事業費				0
予備費	5,000			5,000
計	21,890,000	428,545	685,181	23,003,726

(繰越明許費及び事故繰越しを除く)

歳出予算の構造(性質別)

230億373万円



2. 令和4年度予算における収入及び支出の概況

(1) 各会計の収入・支出の概況

令和4年9月30日現在の各会計における収入及び支出の概況は、以下のとおりとなっています。

収入

(単位：円)

会計区分	予算現額	収入済額	執行率
一般会計	23,003,726,000	9,348,904,770	40.6%
魚市場事業特別会計	254,036,000	0	0.0%
介護保険特別会計（介護サービス事業勘定）	13,490,000	8,922,909	66.1%
介護保険特別会計（保険事業勘定）	4,316,434,000	1,783,929,603	41.3%
後期高齢者医療特別会計	505,270,000	179,637,378	35.6%
国民健康保険特別会計（事業勘定）	4,297,917,000	1,644,367,808	38.3%
国民健康保険特別会計（診療施設勘定）	243,155,000	49,439,593	20.3%
計	32,634,028,000	13,015,202,061	39.9%

(繰越明許費及び事故繰越しを除く)

支出

(単位：円)

会計区分	予算現額	支出済額	執行率
一般会計	23,003,726,000	8,162,780,922	35.5%
魚市場事業特別会計	254,036,000	118,951,995	46.8%
介護保険特別会計（介護サービス事業勘定）	13,490,000	6,099,869	45.2%
介護保険特別会計（保険事業勘定）	4,316,434,000	1,699,688,834	39.4%
後期高齢者医療特別会計	505,270,000	126,782,148	25.1%
国民健康保険特別会計（事業勘定）	4,297,917,000	1,523,606,298	35.4%
国民健康保険特別会計（診療施設勘定）	243,155,000	99,363,010	40.9%
計	32,634,028,000	11,737,273,076	36.0%

(繰越明許費及び事故繰越しを除く)

(2) 一般会計の収入・支出の概況

令和4年9月30日現在の一般会計における収入及び支出の概況は、以下のとおりとなります。

収入

(単位：円)

科目	予算現額	収入済額	執行率
市税	4,162,905,000	2,568,996,021	61.7%
地方譲与税	248,000,000	48,208,000	19.4%
利子割交付金	3,000,000	710,000	23.7%
配当割交付金	7,000,000	2,100,000	30.0%
株式等譲渡所得割交付金	7,000,000	0	0.0%
法人事業税交付金	57,000,000	32,719,000	57.4%
地方消費税交付金	814,000,000	479,473,000	58.9%
自動車取得税交付金	1,000	0	0.0%
環境性能割交付金	8,000,000	3,490,000	43.6%
地方特例交付金	37,000,000	24,724,000	66.8%
地方交付税	6,510,247,000	4,357,134,000	66.9%
交通安全対策特別交付金	5,000,000	0	0.0%
分担金及び負担金	43,607,000	16,423,225	37.7%
使用料及び手数料	262,564,000	124,241,612	47.3%
国庫支出金	3,844,282,000	487,269,740	12.7%
県支出金	1,526,204,000	118,951,230	7.8%
財産収入	69,975,000	26,132,637	37.3%
寄附金	303,996,000	41,412,539	13.6%
繰入金	1,442,152,000	0	0.0%
繰越金	706,450,000	895,883,270	126.8%
諸収入	622,543,000	121,036,496	19.4%
市債	2,322,800,000	0	0.0%
計	23,003,726,000	9,348,904,770	40.6%

(繰越明許費及び事故繰越しを除く)

支出

(単位：円)

科目	予算現額	支出済額	執行率
議会費	184,356,000	89,347,224	48.5%
総務費	4,019,349,000	1,044,546,360	26.0%
民生費	6,040,166,000	2,081,576,525	34.5%
衛生費	1,684,189,000	795,981,155	47.3%
労働費	76,542,000	43,456,362	56.8%
農林水産業費	1,186,431,000	243,624,403	20.5%
商工費	1,115,129,000	721,466,190	64.7%
土木費	1,958,904,000	951,791,130	48.6%
消防費	1,054,874,000	536,038,169	50.8%
教育費	3,521,422,000	599,890,516	17.0%
公債費	2,157,363,000	1,055,062,888	48.9%
諸支出金	1,000	0	0.0%
予備費	5,000,000	0	0.0%
災害復旧費	0	0	0.0%
計	23,003,726,000	8,162,780,922	35.5%

(繰越明許費及び事故繰越しを除く)