

令和5年度前期財政状況

(令和5年4月1日～令和5年9月30日)

1. 令和5年度予算の概況

(1) 各会計の予算額

令和5年9月30日現在の一般会計と特別会計における令和5年度予算額は、以下のとおりとなっています。

(単位：千円)

会計区分	当初 予算額	3月定例会 (追加) 補正予算額	5月臨時会 補正予算額	6月定例会 補正予算額	7月臨時会 補正予算額	9月定例会 補正予算額	合計
一般会計	20,890,000	1号 18,457	2号 185,257	3号 425,181	4号 1,144,508	5号 344,616	23,008,019
魚市場事業特別会計	256,260					1号 6,800	263,060
介護保険特別会計（介護サービス事業勘定）	12,970					1号 816	13,786
介護保険特別会計（保険事業勘定）	4,237,495					1号 111,773	4,349,268
後期高齢者医療特別会計	506,358					1号 300	506,658
国民健康保険特別会計（事業勘定）	3,950,806					1号 3,616	3,954,422
国民健康保険特別会計（診療施設勘定）	250,700						250,700
計	30,104,589	18,457	185,257	425,181	1,144,508	467,921	32,345,913

(※ただし、前年度からの繰越明許費及び事故繰越しを除く)

(2) 一般会計の歳入・歳出予算額

令和5年9月30日現在の一般会計の歳入・歳出予算額は、以下のとおりとなっています。

また、歳入・歳出予算の構造は【図】のとおりです。

歳入

(単位:千円)

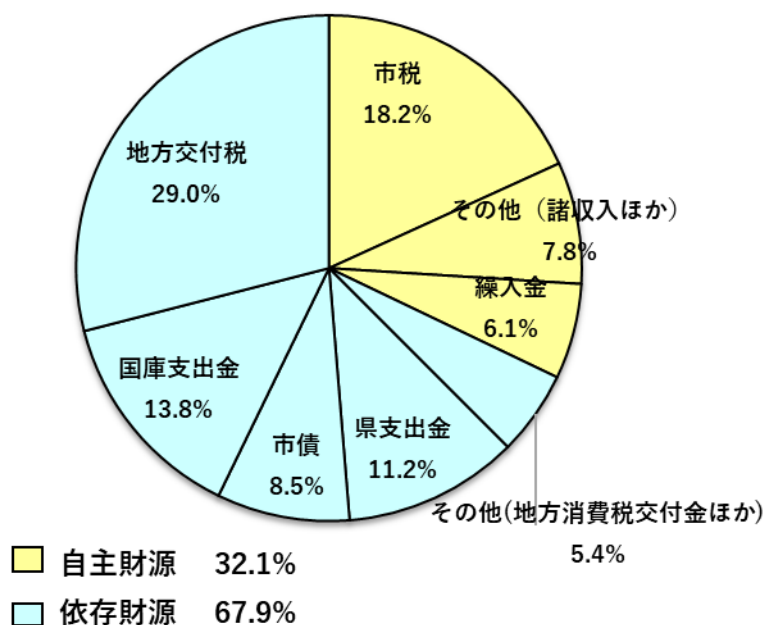
科目	当初予算額	1号補正 予算額	2号補正 予算額	3号補正 予算額	4号補正 予算額	5号補正 予算額	合計
市税	4,194,774	0	0	0	0	0	4,194,774
地方譲与税	231,000	0	0	0	0	0	231,000
利子割交付金	2,000	0	0	0	0	0	2,000
配当割交付金	9,000	0	0	0	0	0	9,000
株式等譲渡所得割交付金	9,000	0	0	0	0	0	9,000
法人事業税交付金	57,000	0	0	0	0	0	57,000
地方消費税交付金	870,000	0	0	0	0	0	870,000
環境性能割交付金	8,000	0	0	0	0	0	8,000
地方特例交付金	46,000	0	0	0	0	0	46,000
地方交付税	6,497,300	0	0	0	0	171,277	6,668,577
交通安全対策特別交付金	5,000	0	0	0	0	0	5,000
分担金及び負担金	41,746	△ 7,210	0	0	0	0	34,536
使用料及び手数料	245,523	△ 1,492	0	0	0	0	244,031
国庫支出金	2,618,831	0	185,257	319,472	44,508	△ 548	3,167,520
県支出金	1,472,044	21,750	0	△ 14,422	1,100,000	2,322	2,581,694
財産収入	69,853	0	0	0	0	0	69,853
寄附金	404,400	0	0	4,050	0	130	408,580
繰入金	1,281,872	5,409	0	109,286	0	0	1,396,567
繰越金	200,000	0	0	0	0	214,085	414,085
諸収入	631,157	0	0	2,195	0	150	633,502
市債	1,995,500	0	0	4,600	0	△ 42,800	1,957,300
計	20,890,000	18,457	185,257	425,181	1,144,508	344,616	23,008,019

(※ただし、繰越明許費及び事故繰越しを除く)

図

歳入予算の構造

230億802万円



自主財源その他

分担金及び負担金
使用料及び手数料
財産収入
寄附金
繰越金
諸収入

依存財源その他

地方譲与税
利子割交付金
配当割交付金
株式等譲渡所得割交付金
地方消費税交付金
自動車取得税交付金
地方特例交付金
交通安全対策特別交付金

歳出（目的別）

（単位：千円）

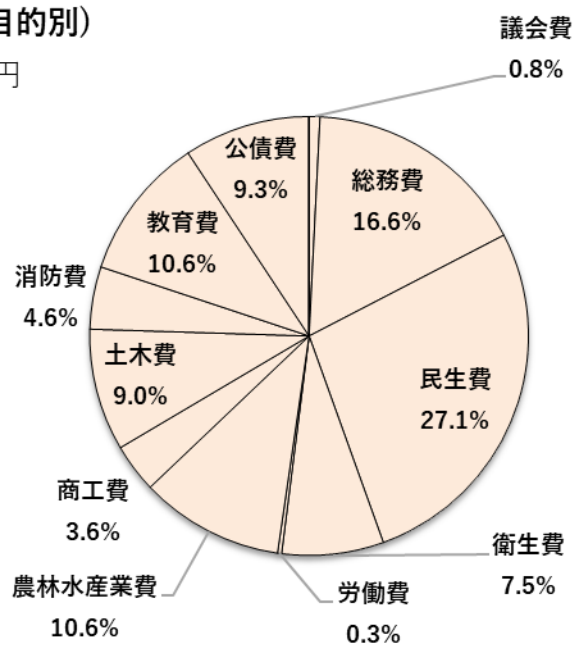
科目	当初予算額	1号補正 予算額	2号補正 予算額	3号補正 予算額	4号補正 予算額	5号補正 予算額	合計
議会費	183,441	0	0	0	0	△ 614	182,827
総務費	3,388,600	0	0	93,778	0	347,757	3,830,135
民生費	5,974,468	18,457	185,257	47,701	0	5,782	6,231,665
衛生費	1,590,159	0	0	105,637	44,508	△ 12,315	1,727,989
労働費	69,717	0	0	0	0	286	70,003
農林水産業費	1,315,700	0	0	17,901	1,100,000	7,737	2,441,338
商工費	715,340	0	0	107,392	0	△ 101	822,631
土木費	2,039,224	0	0	28,674	0	△ 6,556	2,061,342
消防費	1,056,128	0	0	0	0	813	1,056,941
教育費	2,403,747	0	0	24,098	0	1,827	2,429,672
公債費	2,148,475	0	0	0	0	0	2,148,475
諸支出金	1	0	0	0	0	0	1
予備費	5,000	0	0	0	0	0	5,000
災害復旧費							0
計	20,890,000	18,457	185,257	425,181	1,144,508	344,616	23,008,019

（※ただし、繰越明許費及び事故繰越しを除く）

図

歳出予算の構造(目的別)

230億802万円



歳出（性質別）

（単位：千円）

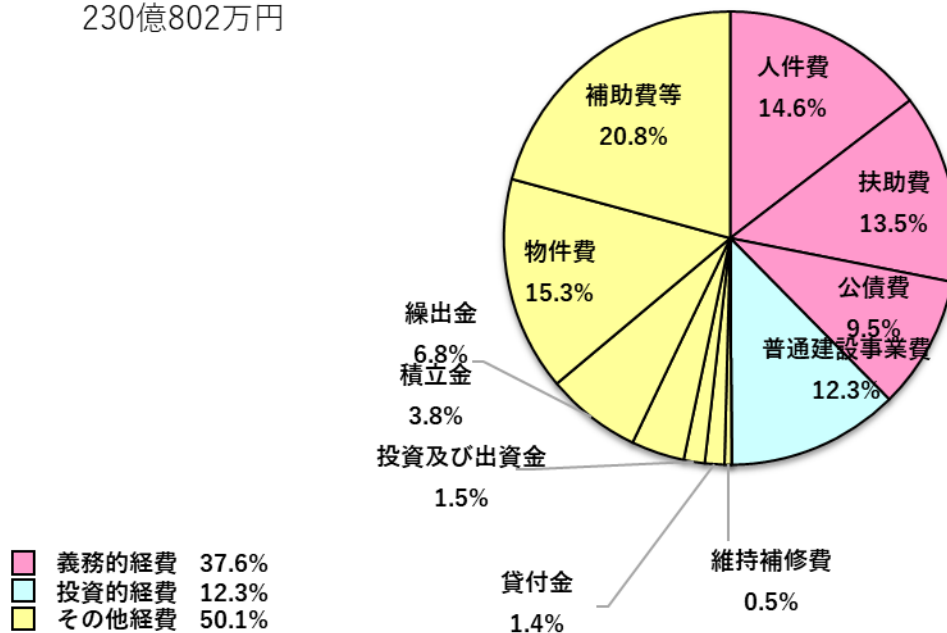
区分	当初予算額	1号補正 予算額	2号補正 予算額	3号補正 予算額	4号補正 予算額	5号補正 予算額	合計
人件費	3,363,865		892			△ 3,232	3,361,525
物件費	3,220,884		9,365	274,976		8,793	3,514,018
維持補修費	63,737			30,000		24,750	118,487
扶助費	3,095,511	18,457				△ 1,366	3,112,602
補助費等	3,312,830		175,000	142,600	1,144,508	6,500	4,781,438
公債費	2,175,180	0	0	0	0	0	2,175,180
繰出金	1,567,828			△ 17,500		8,921	1,559,249
投資及び出資金	358,223						358,223
積立金	568,491	0	0	0	0	300,000	868,491
貸付金	334,000						334,000
普通建設事業費	2,824,451	0	0	△ 4,895	0	250	2,819,806
災害復旧事業費							0
予備費	5,000						5,000
計	20,890,000	18,457	185,257	425,181	1,144,508	344,616	23,008,019

（※ただし、繰越明許費及び事故繰越しを除く）

図

歳出予算の構造(性質別)

230億802万円



2. 令和5年度予算における収入及び支出の概況

(1) 各会計の収入・支出の概況

令和5年9月30日現在の各会計における収入及び支出の概況は、以下のとおりとなっています。

収入

(単位:円)

会計区分	予算現額	収入済額	執行率
一般会計	23,008,019,000	9,405,149,337	40.9%
魚市場事業特別会計	263,060,000	0	0.0%
介護保険特別会計(介護サービス事業勘定)	13,786,000	8,875,127	64.4%
介護保険特別会計(保険事業勘定)	4,349,268,000	1,888,579,770	43.4%
後期高齢者医療特別会計	506,658,000	193,411,709	38.2%
国民健康保険特別会計(事業勘定)	3,954,422,000	1,517,930,963	38.4%
国民健康保険特別会計(診療施設勘定)	250,700,000	47,004,685	18.7%
計	32,345,913,000	13,060,951,591	40.4%

支出

(単位:円)

会計区分	予算現額	支出済額	執行率
一般会計	23,008,019,000	8,144,575,823	35.4%
魚市場事業特別会計	263,060,000	116,910,177	44.4%
介護保険特別会計(介護サービス事業勘定)	13,786,000	5,402,582	39.2%
介護保険特別会計(保険事業勘定)	4,349,268,000	1,720,229,962	39.6%
後期高齢者医療特別会計	506,658,000	136,768,082	27.0%
国民健康保険特別会計(事業勘定)	3,954,422,000	1,585,219,873	40.1%
国民健康保険特別会計(診療施設勘定)	250,700,000	98,689,024	39.4%
計	32,345,913,000	11,807,795,523	36.5%

(※ただし、繰越明許費及び事故繰越しを除く)

(2) 一般会計の収入・支出の概況

令和5年9月30日現在の一般会計における収入及び支出の概況は、以下のとおりとなります。

収入

(単位:円)

科 目	予 算 現 額	収入済額	執行率
市税	4,194,774,000	2,493,530,492	59.4%
地方譲与税	231,000,000	77,713,500	33.6%
利子割交付金	2,000,000	468,000	23.4%
配当割交付金	9,000,000	2,056,000	22.8%
株式等譲渡所得割交付金	9,000,000	0	0.0%
法人事業税交付金	57,000,000	31,130,000	54.6%
地方消費税交付金	870,000,000	501,009,000	57.6%
環境性能割交付金	8,000,000	3,582,000	44.8%
地方特例交付金	46,000,000	25,105,000	54.6%
地方交付税	6,668,577,000	4,419,728,000	66.3%
交通安全対策特別交付金	5,000,000	0	0.0%
分担金及び負担金	34,536,000	13,412,916	38.8%
使用料及び手数料	244,031,000	113,734,370	46.6%
国庫支出金	3,167,520,000	801,795,624	25.3%
県支出金	2,581,694,000	61,964,663	2.4%
財産収入	69,853,000	22,695,706	32.5%
寄附金	408,580,000	71,795,000	17.6%
繰入金	1,396,567,000	0	0.0%
繰越金	414,085,000	667,262,778	161.1%
諸収入	633,502,000	98,166,288	15.5%
市債	1,957,300,000	0	0.0%
計	23,008,019,000	9,405,149,337	40.9%

(※ただし、繰越明許費及び事故繰越しを除く)

支出

(単位:円)

科 目	予 算 現 額	支 出 済 額	執 行 率
議会費	182,827,000	95,061,454	52.0%
総務費	3,830,135,000	1,140,149,628	29.8%
民生費	6,231,665,000	2,209,658,366	35.5%
衛生費	1,727,989,000	808,231,701	46.8%
労働費	70,003,000	43,437,249	62.1%
農林水産業費	2,441,338,000	252,255,582	10.3%
商工費	822,631,000	529,682,993	64.4%
土木費	2,061,342,000	927,332,614	45.0%
消防費	1,056,941,000	505,882,405	47.9%
教育費	2,429,672,000	598,769,477	24.6%
公債費	2,148,475,000	1,034,114,354	48.1%
諸支出金	1,000	0	0.0%
予備費	5,000,000	0	0.0%
災害復旧費	0	0	0.0%
計	23,008,019,000	8,144,575,823	35.4%

(※ただし、繰越明許費及び事故繰越しを除く)