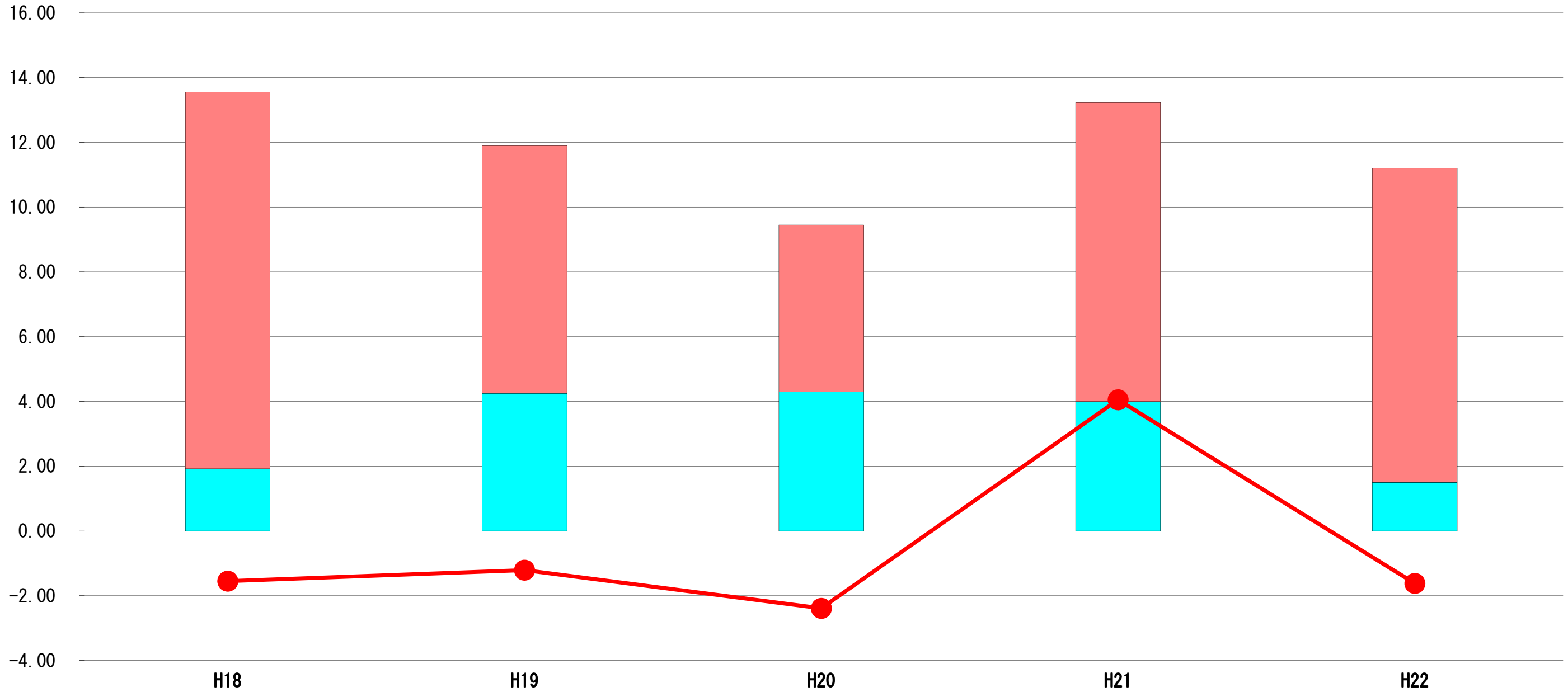


(5) 実質収支比率等に係る経年分析（市町村）




平成22年度

岩手県大船渡市

標準財政規模比（%）



標準財政規模比（%）

区分	年度	H18	H19	H20	H21	H22
 財政調整基金残高		11.63	7.65	5.15	9.23	9.70
 実質収支額		1.92	4.25	4.30	4.00	1.50
 実質単年度収支		▲ 1.55	▲ 1.21	▲ 2.39	▲ 4.05	▲ 1.62

分析欄

財政調整基金残高：平成20年度まで減少傾向にあったが、国の経済対策や政権交代などにより普通交付税が増額となったことなどの要因で基金残高が増加し、平成22年度においては前年度より0.47ポイント上回る9.7%となっています。

実質収支額：平成19年度から平成21年度までは4%台で推移していたものの、平成22年度においては、2.5ポイント下回る1.5%と平成18年度までの水準まで低下しています。

実質単年度収支：ここ数年マイナス1~2%台で推移しているが、平成21年度は国の経済対策の影響によりプラス4.05%となっています。