

市民の生活

世帯




一世帯 2.6 人

人口密度



1 km²に 120 人

教員



1 人当り生徒
小学校 9.2 人
中学校 7.6 人

医師



市民 672 人に 1 人

市職員



市民 81 人に 1 人
※支援職員を含む

消防職員



市民 432 人に 1 人

市民一人当り市税

窓 □




105,126 円
(平成 25 年度決算)

市民一人当り分配所得



2,508,618 円 (H24 年度)

市民一人当り市の予算




1,653 千円
(平成 26 年度予算)

病床



市民 74 人に 1 床

進学率



高校 99%
大学・短大 45%

一工場当り製造品出荷額



55,298 万円

乗用車(自家用)



1 世帯に 1.5 台

都市公園



市民 1 人当り 6.5 m²

水道



一世帯 1 ヶ月 13.4 m³
(H25 年度)

電話



2.2 世帯に 1 台