


# 市民の生活

世帯




一世帯 2.6 人

人口密度



1 km<sup>2</sup>に 121 人

教員



1 人当り生徒  
小学校 9.5 人  
中学校 8.0 人

医師



市民 773 人に 1 人

市職員



市民 83 人に 1 人  
※支援職員を含む

消防職員



市民 439 人に 1 人

市民一人当り市税

窓 □




88,071 円 (H24 年度決算)

市民一人当り分配所得



2,224,029 円 (H23 年度)

市民一人当り市の予算




2,453 千円  
(平成 25 年度予算)

病床



市民 75 人に 1 床

進学率



高校 100%  
大学・短大 49%

一工場当り製造品出荷額



24,502 万円

乗用車(自家用)



1 世帯に 1.5 台

都市公園



市民 1 人当り 6.5 m<sup>2</sup>

水道



一世帯 1 ヶ月 13.4 m<sup>3</sup>  
(H24 年度)

電話



1.9 世帯に 1 台