

令和4年度後期財政状況

(令和4年10月1日～令和5年3月31日)

1. 令和4年度予算の概況

(1) 各会計の予算額

令和5年3月31日現在の一般会計と特別会計における令和4年度予算額は、以下のとおりとなっています。

(単位：千円)

会計区分	9月30日現在 予算額	11月臨時会 補正予算額	12月定例会 補正予算額	12月追加 補正予算額
一般会計	23,003,726	3号 461,878	4号 297,016	5号 35,304
魚市場事業特別会計	254,036			
介護保険特別会計（介護サービス事業勘定）	13,490			
介護保険特別会計（保険事業勘定）	4,316,434			2号 753
後期高齢者医療特別会計	505,270			
国民健康保険特別会計（事業勘定）	4,297,917			
国民健康保険特別会計（診療施設勘定）	243,155			
計	32,634,028	461,878	297,016	36,057

会計区分	3月定例会 補正予算額	3月定例会(追加) 補正予算額	3月専決 補正予算額	合計
一般会計	6号 1,528,976	7号 100,000	8号 △1,097,671	24,329,229
魚市場事業特別会計	1号 4			254,040
介護保険特別会計（介護サービス事業勘定）	1号 600			14,090
介護保険特別会計（保険事業勘定）	3号 △64,005			4,253,182
後期高齢者医療特別会計	1号 △6,823			498,447
国民健康保険特別会計（事業勘定）	1号 △55			4,297,862
国民健康保険特別会計（診療施設勘定）	1号 △3,438			239,717
計	1,455,259	100,000	△1,097,671	33,886,567

(ただし、前年度からの繰越明許費及び事故繰越しを除く)

(2) 一般会計の歳入・歳出予算額

令和5年3月31日現在の一般会計の歳入・歳出予算額は、以下のとおりとなっています。

また、歳入・歳出予算の構造は【図】のとおりです。

歳入

(単位：千円)

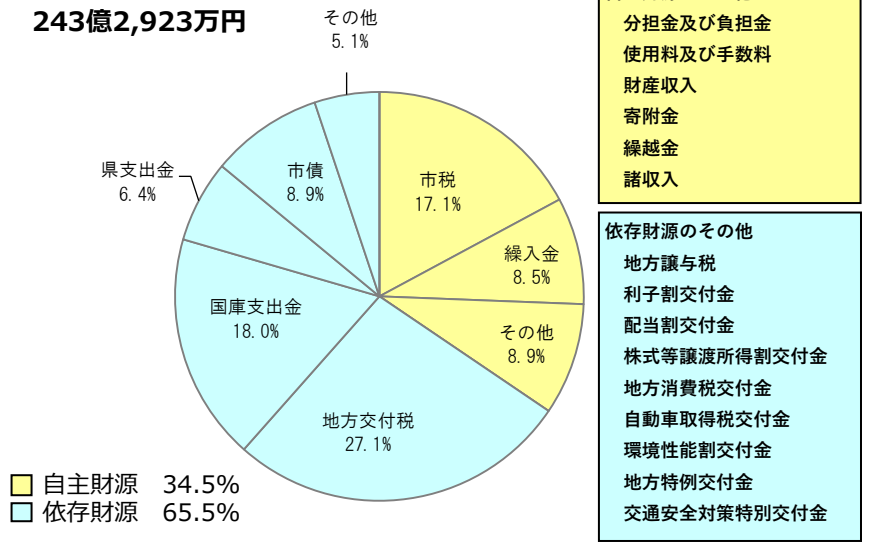
科 目	9月30日 現在予算額	3号補正 予 算 額	4号補正 予 算 額	5号補正 予 算 額	6号補正 予 算 額	7号補正 予 算 額	8号補正 予 算 額	合 計
市税	4,162,905				8,900			4,171,805
地方譲与税	248,000				△ 15,746			232,254
利子割交付金	3,000							3,000
配当割交付金	7,000							7,000
株式等譲渡所得割交付金	7,000							7,000
法人事業税交付金	57,000				7,000			64,000
地方消費税交付金	814,000				63,000			877,000
自動車取得税交付金	1							1
環境性能割交付金	8,000							8,000
地方特例交付金	37,000				7,724			44,724
地方交付税	6,510,247				72,690			6,582,937
交通安全対策特別交付金	5,000							5,000
分担金及び負担金	43,607							43,607
使用料及び手数料	262,564		602		△ 2,500			260,666
国庫支出金	3,844,282	407,102	107,426	12,343	△ 100,874	100,000	422	4,370,701
県支出金	1,526,204	55,174	47,173	3,085	1,047,576		△ 1,099,752	1,579,460
財産収入	69,975				△ 11,374			58,601
寄附金	303,996		532		△ 49,960			254,568
繰入金	1,442,152	△ 398			617,314			2,059,068
繰越金	706,450		157,783	19,876	11,774			895,883
諸収入	622,543		3,000		16,752		1,659	643,954
市債	2,322,800		△ 19,500		△ 143,300			2,160,000
計	23,003,726	461,878	297,016	35,304	1,528,976	100,000	△ 1,097,671	24,329,229

(ただし、前年度からの繰越明許費及び事故繰越しを除く)



歳入予算の構造

243億2,923万円



- 自主財源のその他
- 分担金及び負担金
 - 使用料及び手数料
 - 財産収入
 - 寄附金
 - 繰越金
 - 諸収入

- 依存財源のその他
- 地方譲与税
 - 利子割交付金
 - 配当割交付金
 - 株式等譲渡所得割交付金
 - 地方消費税交付金
 - 自動車取得税交付金
 - 環境性能割交付金
 - 地方特例交付金
 - 交通安全対策特別交付金

歳出（目的別）

（単位：千円）

科 目	9月30日 現在予算額	3号補正 予 算 額	4号補正 予 算 額	5号補正 予 算 額	6号補正 予 算 額	7号補正 予 算 額	8号補正 予 算 額	合 計
議会費	184,356			△ 824	△ 5,575			177,957
総務費	4,019,349	16,281	31,428	23,955	854,453	60,000	2,328	5,007,794
民生費	6,040,166	291,101	244,915	2,262	△ 118,163			6,460,281
衛生費	1,684,189	68,516	7,811	17,596	△ 33,339			1,744,773
労働費	76,542			△ 22	△ 11,369			65,151
農林水産業費	1,186,431		7,420	149	1,067,617		△ 1,099,999	1,161,618
商工費	1,115,129	85,980	97	△ 3,034	△ 40,959	40,000		1,197,213
土木費	1,958,904		△ 9,063	△ 4,640	△ 32,585			1,912,616
消防費	1,054,874		△ 975	1,220	△ 46,223			1,008,896
教育費	3,521,422		26,701	△ 1,358	△ 104,881			3,441,884
公債費	2,157,363		△ 11,318					2,146,045
諸支出金	1							1
予備費	5,000							5,000
計	23,003,726	461,878	297,016	35,304	1,528,976	100,000	△ 1,097,671	24,329,229

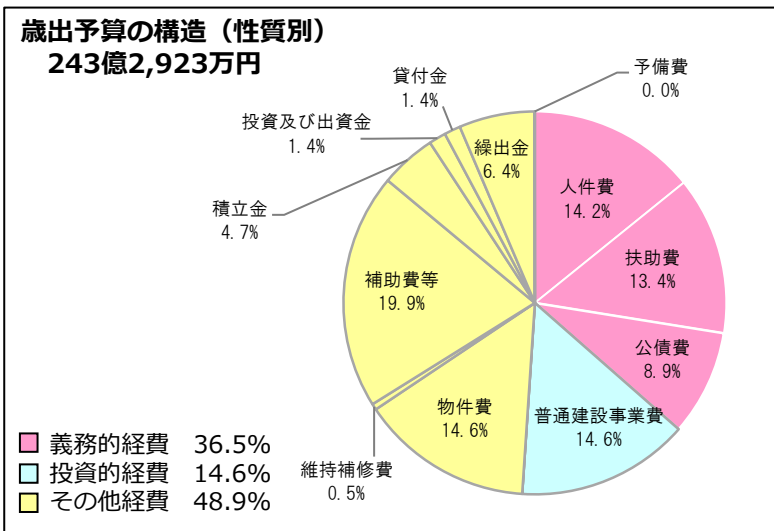
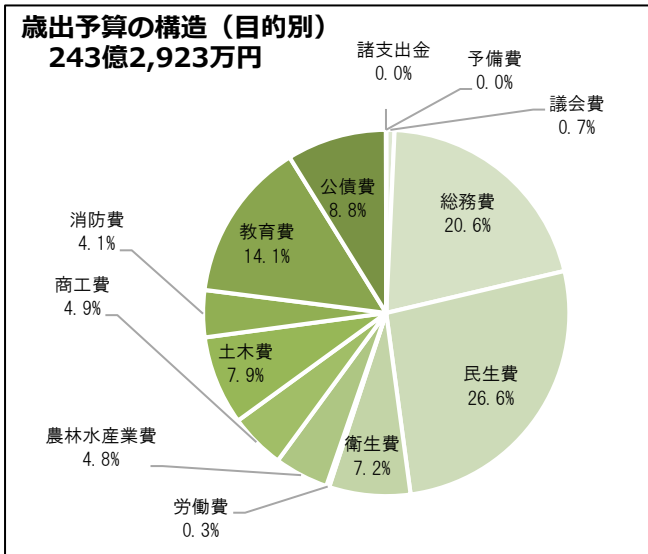
（ただし、前年度からの繰越明許費及び事故繰越しを除く）

歳出（性質別）

（単位：千円）

区 分	9月30日 現在予算額	3号補正 予 算 額	4号補正 予 算 額	5号補正 予 算 額	6号補正 予 算 額	7号補正 予 算 額	8号補正 予 算 額	合 計
人件費	3,405,195	1,200		16,601	28,440			3,451,436
物件費	3,436,791	146,117	58,372	△ 246	△ 134,497	40,000	△ 5,408	3,541,129
維持補修費	102,938		20,000		2,971		△ 1,010	124,899
扶助費	3,106,836		203,304		△ 62,679			3,247,461
補助費等	3,833,611	314,561	69,833	18,500	1,711,556		△ 1,101,000	4,847,061
普通建設事業費	3,783,981	0	△ 47,918	0	△ 186,652	0	△ 451	3,548,960
公債費	2,180,579	0	△ 6,575	0	0	0	0	2,174,004
積立金	920,130	0	0	0	159,890	60,000	10,198	1,150,218
投資及び出資金	350,232							350,232
貸付金	339,000				△ 5,000			334,000
繰出金	1,539,433			449	14,947			1,554,829
予備費	5,000							5,000
計	23,003,726	461,878	297,016	35,304	1,528,976	100,000	△ 1,097,671	24,329,229

（ただし、前年度からの繰越明許費及び事故繰越しを除く）



2. 令和5年度予算における収入及び支出の概況

(1) 各会計の収入・支出の概況

令和5年3月31日現在の各会計における収入及び支出の概況は、以下のとおりとなっています。

収入

(単位：円)

会計区分	予算現額	収入済額	翌年度繰越額	予算現額に対する収入済額の割合
一般会計	24,329,229,000	19,567,207,060	358,496,661	80.4%
魚市場事業特別会計	254,040,000	16,589,943	0	6.5%
介護保険特別会計（介護サービス事業勘定）	14,090,000	16,015,629	0	113.7%
介護保険特別会計（保険事業勘定）	4,253,182,000	3,553,928,023	0	83.6%
後期高齢者医療特別会計	498,447,000	360,702,958	0	72.4%
国民健康保険特別会計（事業勘定）	4,297,862,000	3,759,318,699	0	87.5%
国民健康保険特別会計（診療施設勘定）	239,717,000	122,418,926	0	51.1%
計	33,886,567,000	27,396,181,238	358,496,661	80.8%

(ただし、前年度からの繰越明許費及び事故繰越しを除く)

支出

(単位：円)

会計区分	予算現額	支出済額	翌年度繰越額	予算現額に対する支出済額の割合
一般会計	24,329,229,000	19,217,043,520	358,496,661	79.0%
魚市場事業特別会計	254,040,000	250,911,240	0	98.8%
介護保険特別会計（介護サービス事業勘定）	14,090,000	13,077,155	0	92.8%
介護保険特別会計（保険事業勘定）	4,253,182,000	3,707,872,672	0	87.2%
後期高齢者医療特別会計	498,447,000	448,152,728	0	89.9%
国民健康保険特別会計（事業勘定）	4,297,862,000	3,967,360,466	0	92.3%
国民健康保険特別会計（診療施設勘定）	239,717,000	206,961,873	0	86.3%
計	33,886,567,000	27,811,379,654	358,496,661	82.1%

(ただし、前年度からの繰越明許費及び事故繰越しを除く)

(2) 一般会計の収入・支出の概況

令和5年3月31日現在の一般会計における収入及び支出の概況は、以下のとおりとなっています。

収入

(単位：円)

科目	予算現額	収入済額	翌年度繰越額	予算現額に対する収入済額の割合
市税	4,171,805,000	3,994,030,612		95.7%
地方譲与税	232,254,000	236,100,277		101.7%
利子割交付金	3,000,000	1,216,000		40.5%
配当割交付金	7,000,000	9,464,000		135.2%
株式等譲渡所得割交付金	7,000,000	7,140,000		102.0%
法人事業税交付金	64,000,000	63,487,000		99.2%
地方消費税交付金	877,000,000	903,884,000		103.1%
自動車取得税交付金	1,000	178,830		17883.0%
環境性能割交付金	8,000,000	10,314,000		128.9%
地方特例交付金	44,724,000	24,974,000		55.8%
地方交付税	6,582,937,000	6,639,495,000		100.9%
交通安全対策特別交付金	5,000,000	1,485,000		29.7%
分担金及び負担金	43,607,000	36,118,362		82.8%
使用料及び手数料	260,666,000	246,679,653		94.6%
国庫支出金	4,370,701,000	2,742,325,746	162,617,818	62.7%
県支出金	1,579,460,000	819,993,001	18,477,500	51.9%
財産収入	58,601,000	49,277,995		84.1%
寄附金	254,568,000	180,552,792		70.9%
繰入金	2,059,068,000	2,050,512,917		99.6%
繰越金	895,883,000	895,883,270	35,001,343	100.0%
諸収入	643,954,000	640,494,605		99.5%
市債	2,160,000,000	13,600,000	142,400,000	0.6%
計	24,329,229,000	19,567,207,060	358,496,661	80.4%

(ただし、前年度からの繰越明許費及び事故繰越しを除く)

支出

(単位：円)

科目	予算現額	支出済額	翌年度繰越額	予算現額に対する支出済額の割合
議会費	177,957,000	170,737,987		95.9%
総務費	5,007,794,000	4,220,002,222	96,964,200	84.3%
民生費	6,460,281,000	5,157,572,218	7,421,000	79.8%
衛生費	1,744,773,000	1,455,515,537		83.4%
労働費	65,151,000	60,457,546		92.8%
農林水産業費	1,161,618,000	807,156,750	26,028,000	69.5%
商工費	1,197,213,000	992,044,375	100,000,000	82.9%
土木費	1,912,616,000	1,556,371,994	126,341,061	81.4%
消防費	1,008,896,000	940,615,111		93.2%
教育費	3,441,884,000	1,711,970,010	1,742,400	49.7%
公債費	2,146,045,000	2,144,599,770		99.9%
諸支出金	1,000	0		0.0%
予備費	5,000,000	0		0.0%
計	24,329,229,000	19,217,043,520	358,496,661	79.0%

(ただし、前年度からの繰越明許費及び事故繰越しを除く)