

令和 7 年11月12日

大船渡市公式LINE勉強会

大船渡市役所企画政策部デジタル戦略課

大船渡市公式LINEについて

【LINEで情報発信をする目的】

- 大船渡市の情報を積極的に発信することで、大船渡市への理解を深めてもらう
- 市民の皆さんが簡単に情報を受け取れる環境をつくる

【登録状況】 （令和7年11月1日時点）

- 友だち登録者数：8,200人

LINEの主な機能

- ① 大船渡市からメッセージ（情報）が届く
※欲しい情報だけを受け取ることができる
- ② 分からないことを調べることができる
- ③ 災害時には新着の災害情報が確認できる

大船渡市を友だち登録する



大船渡市公式LINEの登録方法

LINEの友だち登録機能を使って、下のマーク（QRコード）を読み取ります。



大船渡市公式LINEの登録方法

① LINEの「ホーム」を押します。



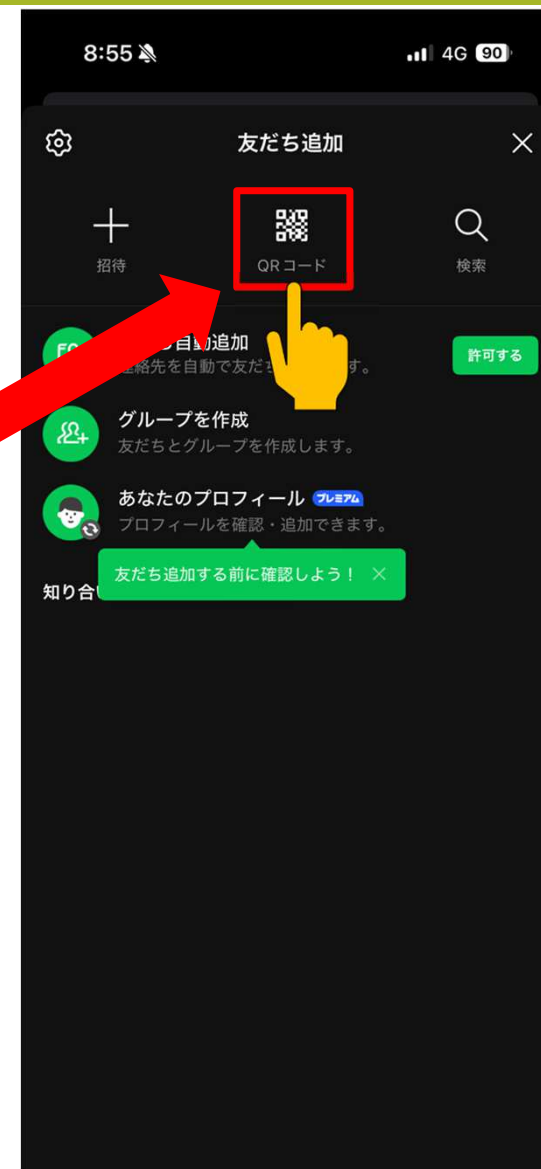
大船渡市公式LINEの登録方法

②「友だち追加マーク」を押します。



大船渡市公式LINEの登録方法

③ 「QRコード」を押します。



大船渡市公式LINEの登録方法

②表示された文字を押す

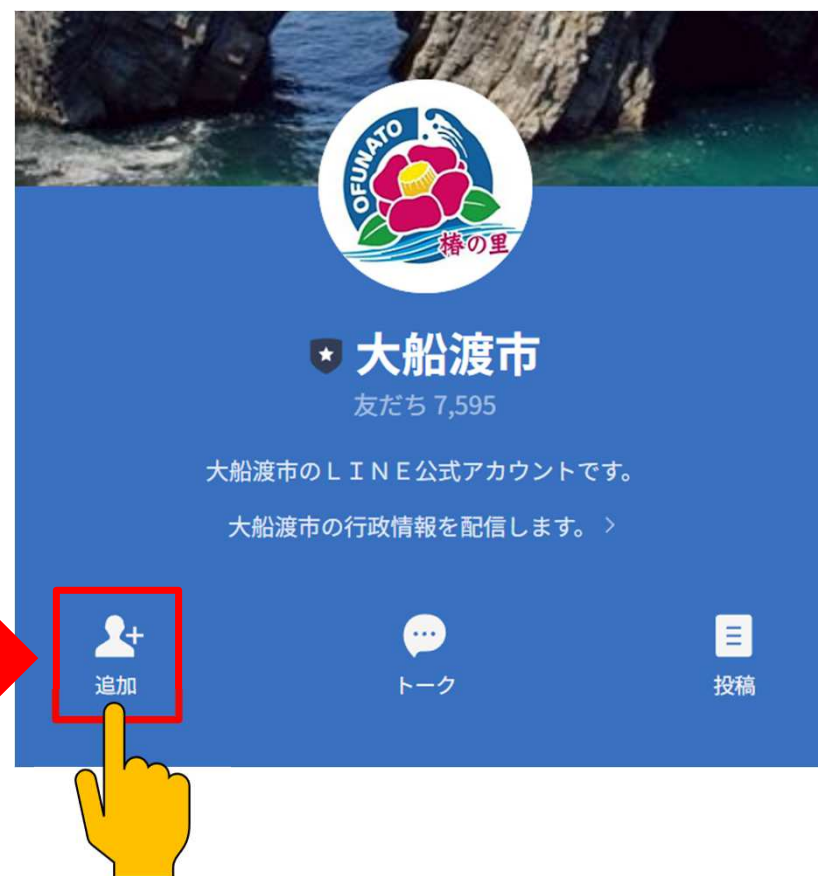
- ④ スマートフォンのカメラが起動します。
カメラでQRコードを写すと、
文字が表示されます。
表示された文字を押します。

①カメラで写す




大船渡市公式LINEの登録方法

- ⑤ 大船渡市のLINE画面が表示されます。
「追加」を押します。



大船渡市からメッセージを受け取る



大船渡市からメッセージを受け取る

- ・ 防災、防犯
- ・ 健康、福祉
- ・ 子育て、教育
- ・ イベント、講座
- ・ 広報紙
- ・ 産業振興
- ・ 観光情報
- ・ クマの出没情報
- ・ 未就学児の健診情報
- ・ ごみ収集日のお知らせ

※緊急情報(災害、不審者情報など)は
全員に届きます

「受信設定」で欲しい情報
だけを選ぶことができる！
※いつでも変更可能

子育て、教育関連情報、
広報紙、観光情報が
欲しい！



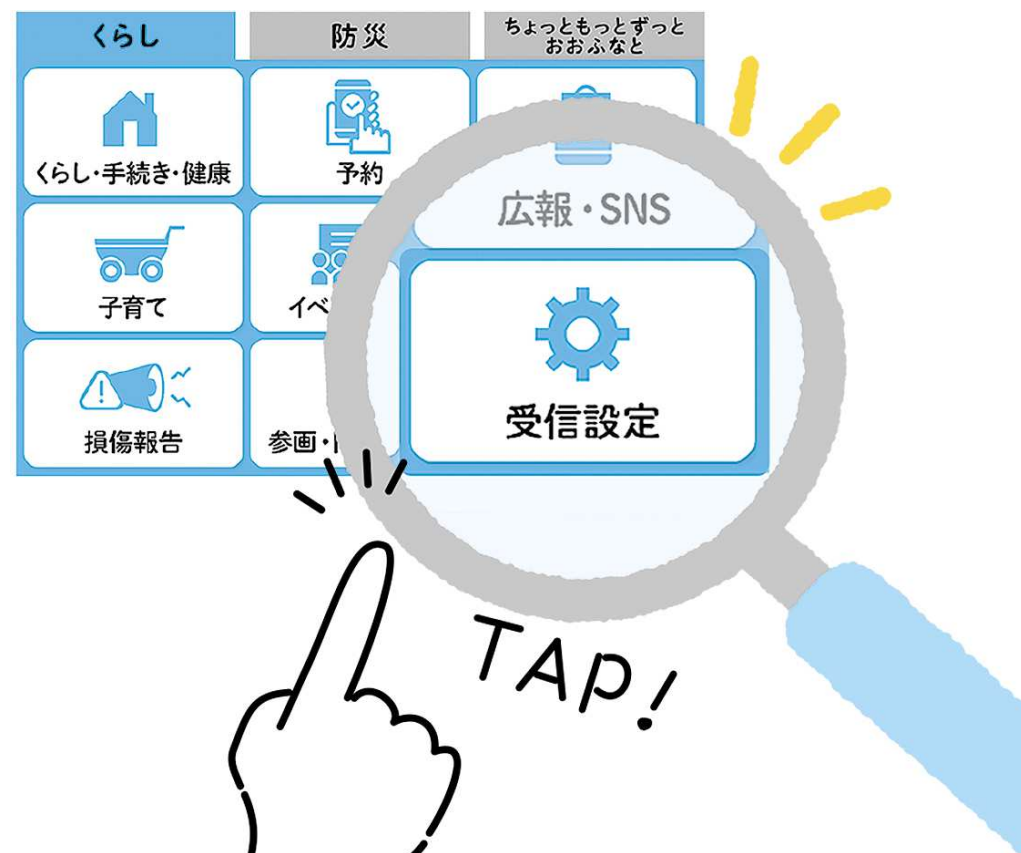
クマの出没情報だけで
いいかな...



【受信設定の方法】

①

大船渡市公式LINEの
トーク画面右下にある
「受信設定」を押します。



【受信設定の方法】

②

受け取りたい情報に
チェックを入れます。



大船渡市 受信設定

*必須

防災・防犯

☒ 受信する

健康・福祉

☒ 健康・医療

☒ 福祉・生活支援

☒ 介護

子育て・教育

☒ 妊娠・出産・未就学児

☒ 小学生・中学生

欲しい情報にチェックを入れる

【参考：情報の内容】 赤字：特に人気のあるもの

防災・防犯 ⇒ 防災イベントの紹介、消防署からのお知らせなど

健康・福祉 ⇒ 検診や人間ドックのお知らせ、心に関するお知らせなど

子育て・教育 ⇒ DACC交流広場のお知らせなど

イベント・講座 ⇒ 市内で開催するイベントや講座の案内など

広報紙 ⇒ 広報発行のお知らせ（スマートフォンで広報紙が読める）

産業振興 ⇒ 事業補助金のお知らせなど

観光情報 ⇒ 観光場所の紹介など

クマの出没情報 ⇒ クマの目撃情報（時間・場所など）が届く

その他のお知らせ ⇒ 上記に当てはまらない情報

未就学児向けの検診情報 ⇒

ごみ収集のリマインド配信 ⇒ ごみ収集日の前日にメッセージが届く

【受信設定の方法】

③

欲しい情報を選択後、
画面の一番下にある
「送信」を押します。

ごみの収集地区

☐ 通知を希望しない

☐ 盛

☐ 大船渡

☒ 末崎

☐ 赤崎

☐ 猪川

☐ 立根

☐ 日頃市

☐ 綾里

☐ 越喜来

☐ 吉浜

末崎地区

属性情報

「送信」を押す

送信

【受信設定の方法】

④

入力内容の確認画面が表示
されます。

確認後、画面の一番下にある
「送信」を押します。

以下の内容を送信してよろしいでしょうか

防災・防犯	✓
・ 受信する	
健康・福祉	✓
・ 健康・医療 ・ 介護 ・ 福祉・生活支援	
子育て・教育	✓
・ 小学生・中学生 ・ 妊娠・出産・未就学児	
イベント・講座	✓
・ 文化・生涯学習 ・ スポーツ ・ イベント・活動	

閉じる 送信

「送信」を押す



【受信設定の方法】

⑤

設定完了画面が表示され、
受信設定が完了となります。

様

ありがとうございます。
配信する情報の送信に成功しました。
ブラウザを閉じてください。

災害があった時












災害時には災害情報が確認できる

津波警報の発令や大雨等の緊急時には、大船渡市のLINEが「**災害時モード**」に自動で切り替わり、災害情報を確認できます。

※緊急情報のため、受信設定に関わらず、友だち登録者全員に情報が届きます。

【普段】

くらし	防災	ちよつともつとずっと おおふなと
 くらし・手続き・健康	 予約	 ごみ・衛生
 子育て	 イベント・講座	 広報・SNS
 損傷報告	 参画・問い合わせ	 受信設定



【災害時モード】

くらし	防災	ちよつともつとずっと おおふなと
 新着情報	 避難所検索	 ハザードマップ
 気象情報	 各種災害情報	 災害に備えて
 損傷報告	災害時モード作動中 大船渡市に災害警報が発令されています	

【このほかにも、、、】

新着情報 ⇒ 市のホームページに掲載される、災害のお知らせの確認

避難所・避難場所 ⇒ 現在地から近い避難所・避難場所の検索

ハザードマップ ⇒ 津波・水害などのハザードマップの確認

気象警報 ⇒ 気象庁が発表しているお知らせの確認

各種災害情報 ⇒ 土砂災害・河川・停電・交通情報の確認

災害に備えて ⇒ 防災行政無線個別受信機、家庭での備蓄について

損傷報告 ⇒ 道路や公園、河川の損傷、洪水・土砂崩れなどの発生を市に報告できる

【災害時モードの内容】 赤字：市・県からの情報を確認できる

- ・「くらし・手続き・健康」「イベント」情報が掲載された市のホームページへすぐにアクセスできる
- ・健康診査、がん検診の予約が可能
- ・ごみの分別方法を調べる
- ・ . . . など多くの機能があります！

まずは友だち登録から始めてみてください！

友だち登録はこちらから！

